



## Hoe stelt u Loon 2009 correct in als eigenrisicodrager?

### Inhoud

Loon denkt mee, maar u hebt ook een 'taak'.....	1
100% 'Eigenrisicodrager' alleen W.G.A.?	2
100% 'Eigenrisicodrager' alleen W.A.O.?	3
100% 'Eigenrisicodrager' W.G.A. én W.A.O.?	3
'Eigenrisicodrager' via verzekeringsmaatschappij, alleen W.G.A.?	4
'Eigenrisicodrager' via verzekeringsmaatschappij, alleen W.A.O.?	5
'Eigenrisicodrager' via verzekeringsmaatschappij, W.G.A. én W.A.O.?	6
Combinatie in eigenrisicodragerschap?.....	7

### Loon denkt mee, maar ú hebt ook een 'taak'

- Bij de import van uw Loon 2008-data naar Loon 2009, is het pakket zo 'slim' om te zien of u in 2008 eigenrisicodrager was, en wat voor soort eigenrisicodrager.
- Zo zal Loon 2009 de percentages importeren die u in Loon 2008 hebt ingevuld voor de eigenrisicopremies (WAO en / of WGA). Daar hebt u dus geen omkijken naar.
- Via 'Loon Vandaag' zult u (toch) een taak zien staan om de geïmporteerde premies te checken en bevestigen in Loon 2009. Dat doet u via de werkgever, tabblad 2 'Premies', 'Wijzig premies'.



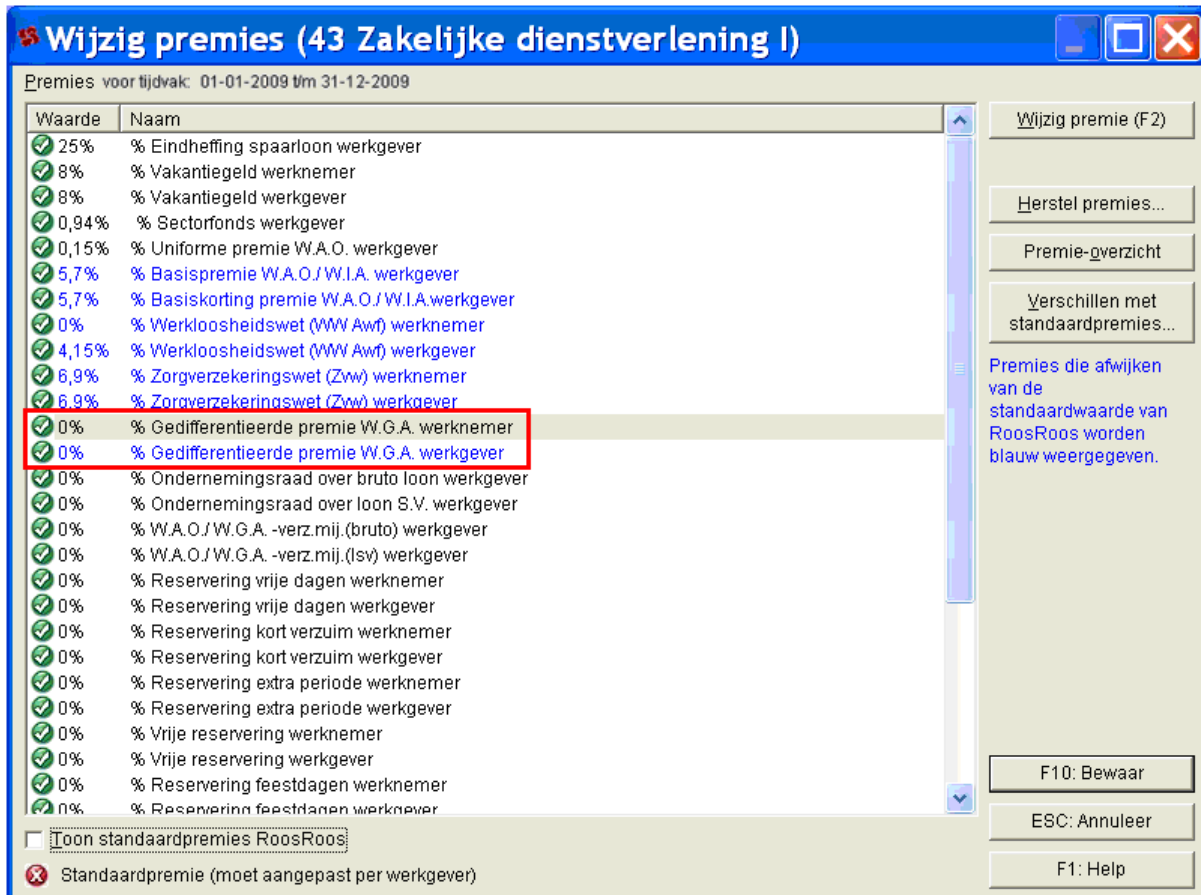
Het dialoogscherm 'Loon Vandaag', 'Premies risicogroep bijwerken', 'Start taak'

- Zolang u de premies niet hebt bevestigd (of gewijzigd) zal de taak in 'Loon Vandaag' blijven bestaan, en bij de verloningen de melding 'Premies nog op standaardwaarde' zichtbaar zijn.

### 100% 'Eigenrisicodrager' alleen W.G.A.?

Bent u voor 100% 'eigenrisicodrager' voor alleen de W.G.A.? Dus daarvoor helemaal niet verzekerd? Dan worden uw percentages W.G.A.-gedifferentieerd uiteraard 0. Dat doet u als volgt:

- Ga via de betreffende taak in 'Loon Vandaag' naar de werkgever, tabblad 2, 'Wijzig premies'.
- Zet de premies 'Gedifferentieerde premie W.G.A. werkgever' én de 'Gedifferentieerde premie W.G.A. werknemer' op 0:



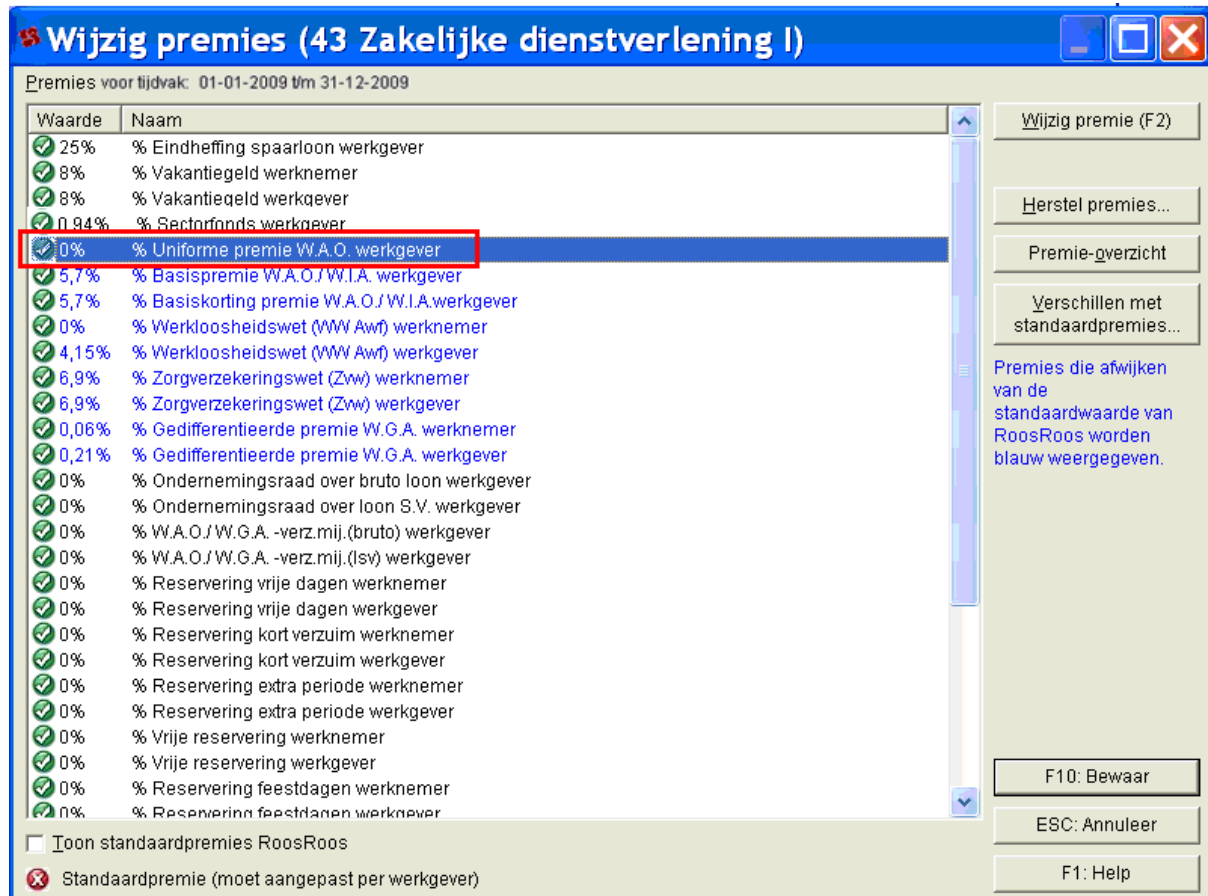
Afbeelding: Het dialoogvenster 'Wijzig premies', 100% 'Eigenrisicodrager', alleen W.G.A.

### 100% 'Eigenrisicodrager' alleen W.A.O.?

Bent u in 2009 voor 100% 'eigenrisicodrager' W.A.O.? Dus daarvoor helemaal niet verzekerd? Dan hoeft u de Uniforme W.A.O.-premie van 0,15% niet te betalen. Immers, de gedifferentieerde premie W.A.O. 'van het UWV' betaalde u als eigenrisicodrager niet, dus hoeft u ook niet de vervangende Uniforme W.A.O.-premie te betalen.

Loon checkt bij de import van uw 2008-gegevens het percentage W.A.O.-gedifferentieerd 2008. Als die op 0 staat, zorgt Loon er automatisch voor dat de Uniforme W.A.O.-premie in 2009 ook op 0 staat.

U moet die percentages echter nog wel checken en bevestigen. Ga daartoe via de betreffende taak in 'Loon Vandaag' naar de werkgever. Klik op tabblad 2, 'Wijzig premies':



Afbeelding: Het dialogvenster Wijzig premies, 100% 'Eigenrisicodrager', alleen W.A.O.

### 100% 'Eigenrisicodrager' W.G.A. én W.A.O.?

Zie de bovenstaande twee varianten (op pagina 2 en 3) van 100% 'Eigenrisicodrager'.

## 'Eigenrisicodrager' via verzekeringsmaatschappij, alleen W.G.A.?

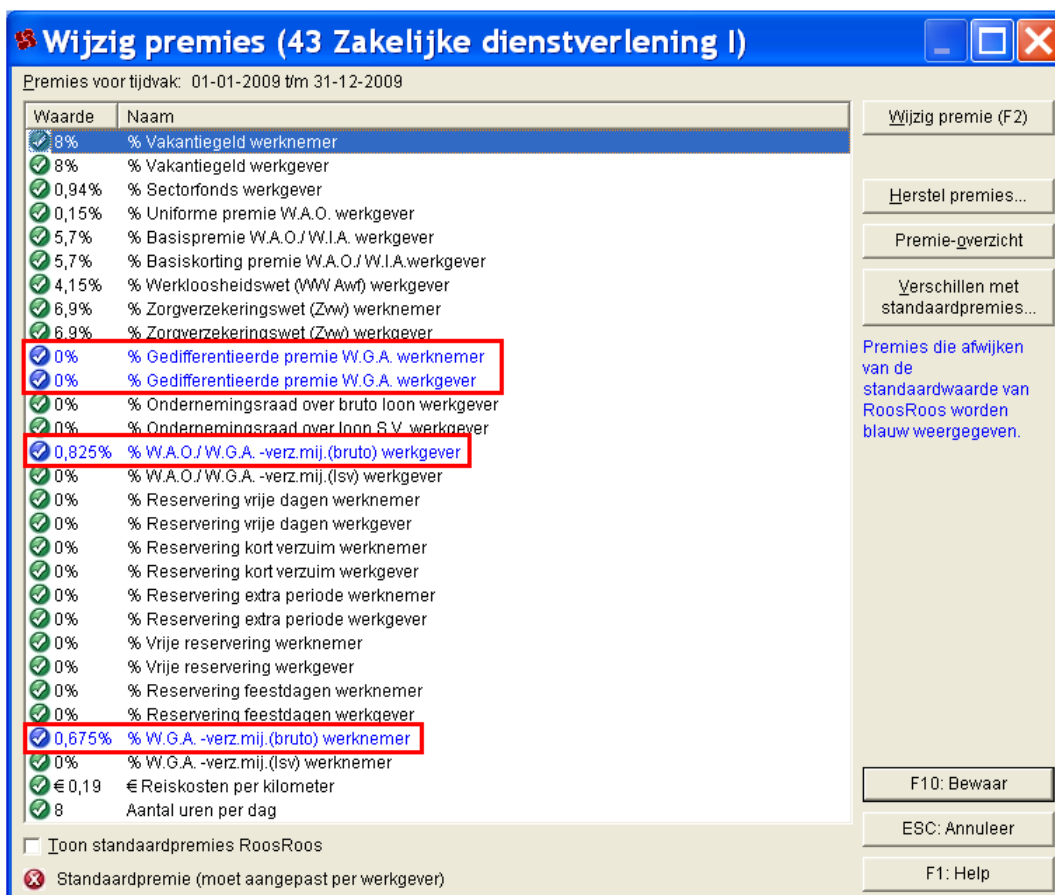
Bent u een 'eigenrisicodrager' voor alleen de W.G.A., maar wél verzekerd bij een verzekeringsmaatschappij? Dus buiten het UWV?

Doet u dan het volgende:

- Ga via de betreffende taak in 'Loon Vandaag' naar de werkgever, tabblad 2, 'Wijzig premies'.
- Zet de premies 'Gedifferentieerde premie W.G.A. werknemer' én de 'Gedifferentieerde premie W.G.A. werkgever' op 0.
- Bepaal of uw verzekeringsmaatschappij uw premie W.G.A. berekent over het brutoloon of over het loon sociale verzekering (lsv).
- Trek voor de premie de premie 'W.G.A.-verz.mij (bruto of lsv) werknemer' 0,15 af van uw totale premie, en deel de uitkomst door de helft. De 0,15% is de zogeheten rentehobbel, die u moet aftrekken om het deel van de werknemer te bepalen.

Voorbeeld: uw totale premie W.G.A. via de verzekeraar bedraagt 1,5%. Het percentage voor de werknemer berekent u als volgt:  $1,5 - 0,15 = 1,35$ . Deze  $1,35 : 2 = 0,675\%$  'W.G.A.-verz.mij (bruto of lsv) werknemer'.

- Zet de premie 'W.A.O.-W.G.A.-verz.mij (bruto of lsv) werkgever' op de rest van uw totale verzekeringspremie W.G.A. In ons voorbeeld dus op 0,825% (namelijk 1,5% minus 0,675%). In ons voorbeeld gaat dat over het brutoloon:



Afbeelding: Het dialoogvenster 'Wijzig premies', 'Verzekerde eigenrisicodrager', alleen W.G.A.

### 'Eigenrisicodragers' via verzekeringsmaatschappij, alleen W.A.O.?

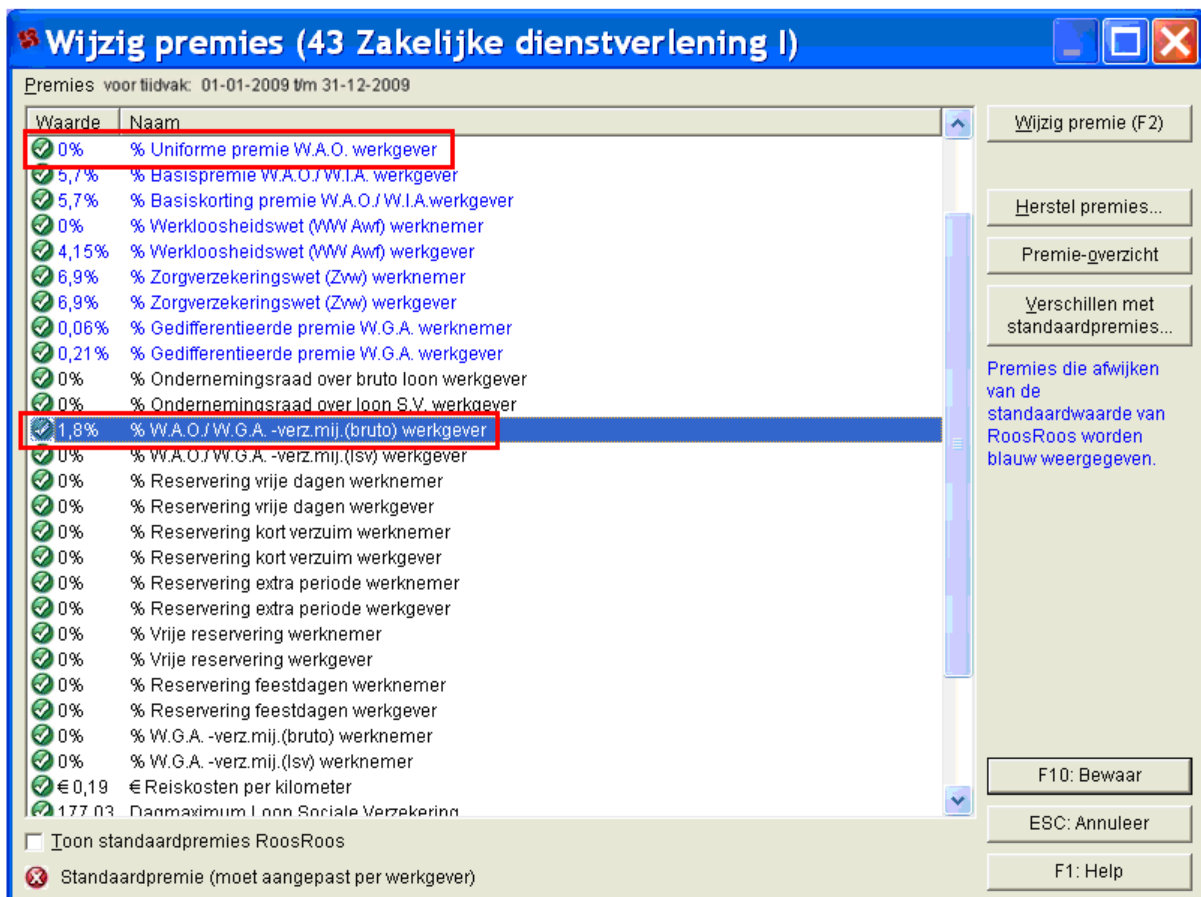
Bent u een 'eigenrisicodragers' voor alleen de W.A.O., maar wél verzekerd bij een verzekeringsmaatschappij? Dus buiten het UWV? Dan hoeft u de Uniforme W.A.O.-premie van 0,15% niet te betalen. Immers, de gedifferentieerde premie W.A.O. 'van het UWV' betaalde u als eigenrisicodragers niet, dus hoeft u ook niet de vervangende Uniforme W.A.O.-premie te betalen.

Loon checkt bij de import van uw 2008-gegevens het percentage W.A.O.-gedifferentieerd 2008. Als die op 0 staat, zorgt Loon er automatisch voor dat de Uniforme W.A.O.-premie in 2009 ook op 0 staat.

Ga - ter controle - via de betreffende taak in 'Loon Vandaag' naar de werkgever, tabblad 2, 'Wijzig premies'.

Doet u in dat scherm bovendien het volgende:

- Bepaal of uw verzekeringsmaatschappij uw premie W.A.O. berekent over het brutoloon of over het loon sociale verzekering (lsv).
- Zet de premie 'W.A.O./ W.G.A. -verz.mij.(bruto of lsv) werkgever' op het percentage dat uw verzekeringsmaatschappij in rekening brengt. Stel, 1,8% over het brutoloon:



Afbeelding: Het dialoogvenster 'Wijzig premies', 'Verzekerde eigenrisicodragers', alleen W.A.O.

### **'Eigenrisicodrager' via verzekeringsmaatschappij, W.G.A. én W.A.O.?**

Bent u een 'eigenrisicodrager' voor de W.G.A. én de W.A.O., maar wel voor beide verzekerd bij een verzekeringsmaatschappij? Dus buiten het UWV? Dan hoeft u de Uniforme W.A.O.-premie van 0,15% niet te betalen. Immers, de gedifferentieerde premie W.A.O. 'van het UWV' betaalde u als eigenrisicodrager niet, dus hoeft u ook niet de vervangende Uniforme W.A.O.-premie te betalen.

Loon checkt bij de import van uw 2008-gegevens het percentage W.A.O.-gedifferentieerd 2008. Als die op 0 staat, zorgt Loon er automatisch voor dat de Uniforme W.A.O.-premie in 2009 ook op 0 staat. Ga - ter controle - via de betreffende taak in 'Loon Vandaag' naar de werkgever, tabblad 2, 'Wijzig premies'.

Wat de premies 'W.A.O. en W.G.A. verzekeringsmaatschappij' betreft, is deze situatie iets complexer:

- u hebt te maken met een verzekeringmaatschappij,
- én met een keuze tussen premieberekening over het brutoloon óf het loon sociale verzekering,
- én met een gedeeltelijke verhalen van uw W.G.A. verzekeringspremie op de werknemer.

Om dit correct te regelen in Loon doet u het volgende:

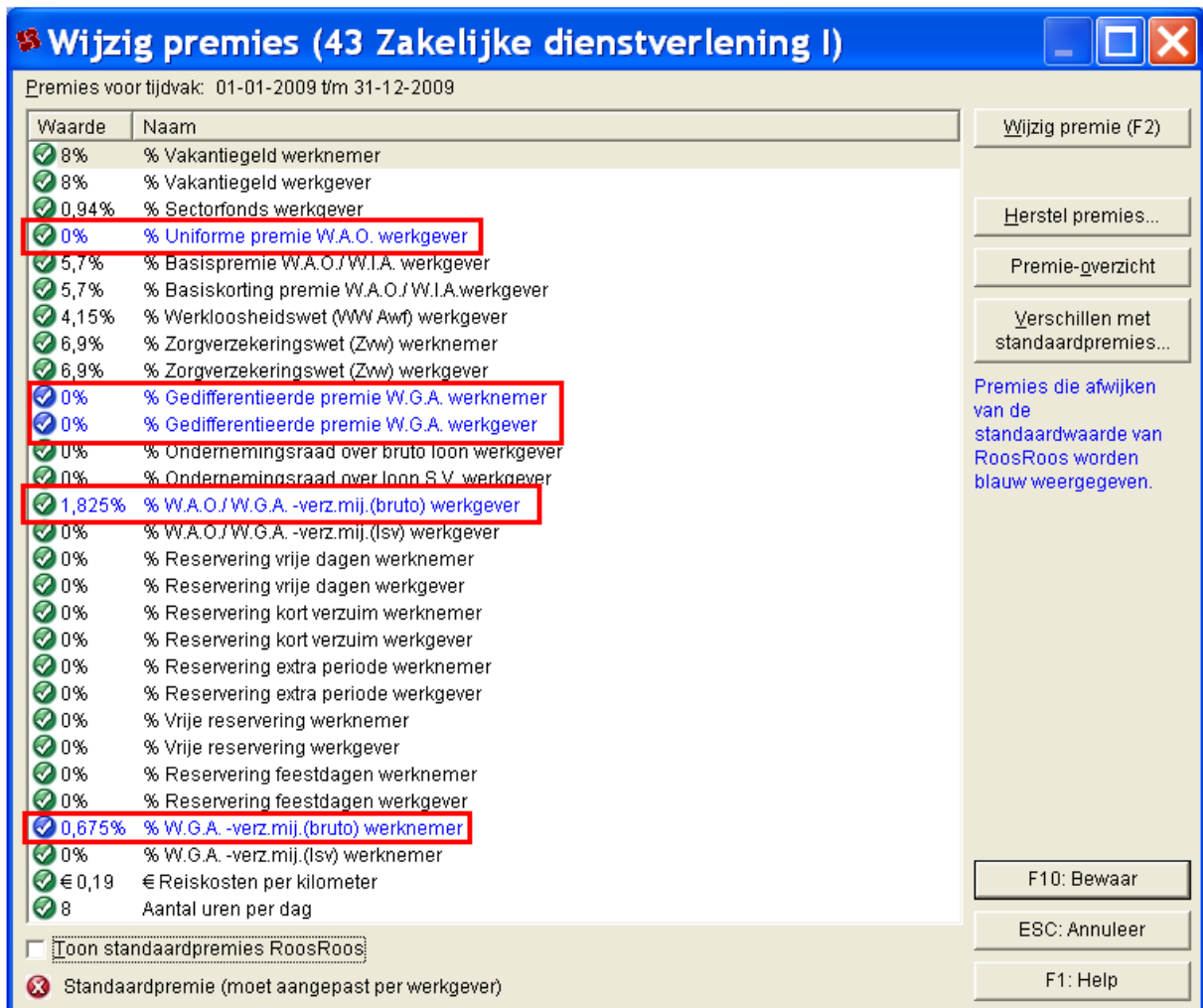
- Ga naar de werkgever, tabblad 2, 'Wijzig premies'.
- Zet de premies 'Gedifferentieerde premie W.G.A. werknemer' én de 'Gedifferentieerde premie W.G.A. werkgever' op 0.
- Trek voor de premie 'W.G.A.-verz.mij (bruto of lsv) werknemer' 0,15 af van uw totale premie, en deel de uitkomst door de helft. De 0,15% is de zogeheten rentehobbel, die u moet aftrekken om het deel van de werknemer te bepalen.

Voorbeeld: uw totale premie W.G.A. via de verzekeraar bedraagt 1,5%. Het percentage voor de werknemer berekent u als volgt:  $1,5 - 0,15 = 1,35$ . Deze  $1,35 : 2 = 0,675\%$  'W.G.A.-verz.mij (bruto of lsv) werknemer'.

- Zet de premie 'W.A.O.-W.G.A.-verz. mij (bruto of lsv) werkgever' op het totale bedrag van uw verzekeringspremie W.A.O., *plus de rest* van uw verzekeringspremie W.G.A.

Voorbeeld:

- Uw totale verzekeringspremie W.A.O. bedraagt 1%, over het bruto.
- Uw (100%) verzekeringspremie W.G.A. bedraagt 1,5%. Ook over het bruto. Daarvan - zo zagen we - betaalt de werknemer 0,675%. Resteert 0,825% voor de werkgever van de premie W.G.A.
- Vul als percentage 'W.A.O.-W.G.A.-verz. mij (bruto of lsv) werkgever' in: 1,825 (1% + 0,825%).



Afbeelding: Het dialoogvenster 'Wijzig premies, 'Verzekerde eigenrisicodrager', W.G.A. én W.A.O.

### Combinatie in eigenrisicodragerschap?

Het kan natuurlijk ook zijn dat uw situatie een combinatie is van de zes bovenomschreven situaties. Bijvoorbeeld als u 100% eigenrisicodrager bent voor de W.G.A., maar voor de W.A.O. bij een verzekeringsmaatschappij zit.

Lees bij zo'n 'combinatie' de twee voor u geldende situaties in deze uitleg.