

## Historische lonen

### Loon heeft 'geheugen'



- Loon onthoudt:
  - alle lonen, ook overschreven of verwijderd
- Hierdoor mogelijkheid om:
  - lonen te herstellen
- Maar u blijft 'de baas'

Sinds 2007 slaat het Loon-programma 'achter de schermen', dus buiten uw zicht, de salarishistorie op. Als u een opgeslagen salaris opnieuw draait, en vervangt dan onthoudt Loon (ook) het oorspronkelijke salaris. Loon onthoudt nog meer: de geëxporteerde journaalposten. Zo kunt u na een salariscorrectie en herziene journaalpost het verschillenjournaal oproepen. Dat scheelt u veel handmatig werk.

Over beide 'geheugen-varianten', die in elkaars verlengde liggen, gaat deze uitleg.

### Inhoud

Historische lonen .....	1
Voorbeeld salarishistorie .....	2
Overschreven loon herstellen.....	3
Verschillen in geëxporteerde journaalposten .....	3
Voorbeeld verschillenjournaalpost .....	3
Niet gecomprimeerde verschillenjournaalpost .....	5
Vergelijking met meerdere eerder geëxporteerde journaalposten .....	6
Geen 'export' journaalpost maar 'Rapport'? .....	7
U blijft 'de baas'.....	7

### Voorbeeld salarishistorie

De werkgever heeft de januari-lonen gedraaid en opgeslagen. Nu blijkt dat er voor een werknemer een bruto toeslag van € 50 is vergeten. Het brutoloon had € 2.050 moeten zijn, in plaats van € 2.000. De januari-strook wordt daarom opnieuw gedraaid.

Als we nu naar 'Lonen' gaan bij deze werknemer, en 'Toon historie' aan vinken, zien we dit:

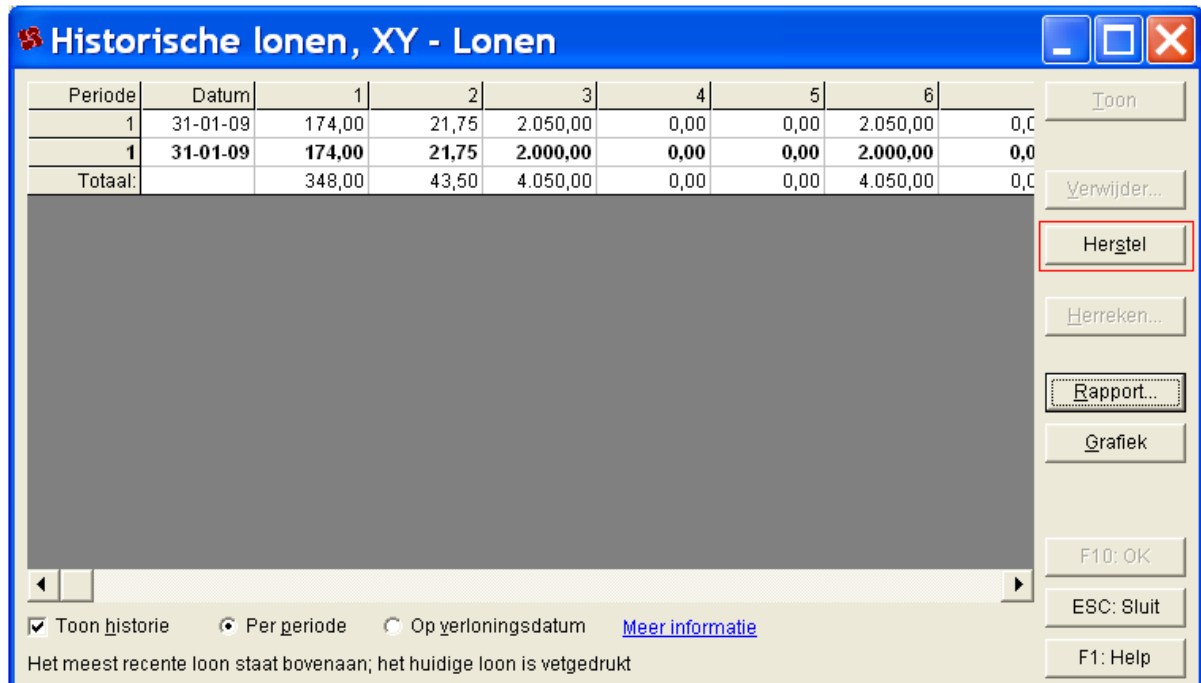
Periode	Datum	1	2	3	4	5	6	
1	31-01-09	<b>174,00</b>	21,75	2.050,00	0,00	0,00	2.050,00	0,00
1	31-01-09	174,00	21,75	2.000,00	0,00	0,00	2.000,00	0,00
Totaal:		348,00	43,50	4.050,00	0,00	0,00	4.050,00	0,00

Afbeelding: Het dialoogscherm Lonen, Toon historie

Er is in dit voorbeeld dus een eerder onjuist januari-loon geweest dat later is overschreven door de juiste strook. De meest recente strook staat altijd bovenaan. Het nu geldende salaris is altijd vetgedrukt.

## Overschreven loon herstellen

Omdat Loon de overschreven salarissen bewaart, kunt u - als dat nodig blijkt - een overschreven salaris herstellen. Stel dat het oorspronkelijke salaris (€ 2.000, dus zonder de € 50 bruto toeslag) achteraf gezien toch juist was. De toeslag gaat namelijk pas in per 1 maart. Dan markeert u het te herstellen loon, en klikt op 'Herstel'. Het scherm toont dan:



Afbeelding: Het dialoogscherm Lonen, Toon historie, Herstel

Het herstelde loon van € 2.000 (zonder de bruto toeslag) is nu 'vet', en verschoven naar 'de tweede plaats' omdat het later was gedraaid dan het salaris van € 2.050 (met de bruto toeslag).

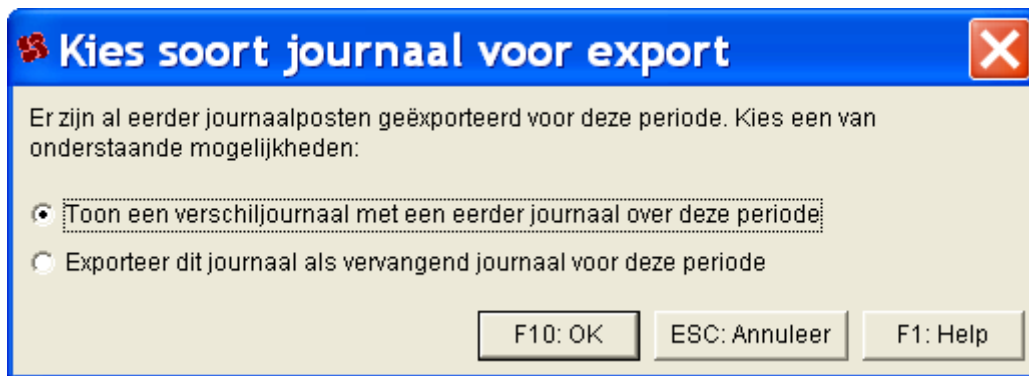
## Verschillen in geëxporteerde journaalposten

Loon bewaart - zoals gezegd - niet alleen de salarishistorie, Loon bewaart ook de (geëxporteerde) journaalposten. Zo kunt na een salariscorrectie en herziene journaalpost het verschillenjournaal oproepen.

## Voorbeeld verschillenjournaalpost

We blijven bij ons voorbeeld van het januari-loon waarbij - zo bleek achteraf - en bruto toeslag van € 50 is vergeten. Het brutoloon had € 2.050 moeten zijn, in plaats van € 2.000.

De journaalpost van de oorspronkelijke verloning (€ 2.000) is geëxporteerd. Als we in het bekende scherm van de journaalpost nu klikken op de knop ' F10: Naar boekhoudpakket...', dan verschijnt dit schermje:



Afbeelding: Het dialoogscherm Journaalpost eerder geëxporteerd, Kies soort jp

U hebt hier twee keuzes.

- 1) U kunt ervoor kiezen de verschillenjournaalpost te laten zien. Dus de journaalpost met de verschillen tussen de journaalpost van het oorspronkelijke bruto januari-loon ad € 2.000 en het gecorrigeerde bruto januari-loon ad € 2.050.
- 2) Als u geen verschillen in de export-journaalpost wilt zien, maar de nieuwe export-journaalpost de vorige wilt laten overschrijven, dan kiest u de tweede mogelijkheid. Deze tweede optie is voor de cursus minder interessant want na het overschrijven, kan van een verschillenjournaal uiteraard geen sprake meer zijn.

Wij kiezen dan ook voor de optie 'Toon een verschillenjournaal...'. We zien daarna dit scherm:



Afbeelding: Het dialoogscherm Journaalpost eerder geëxporteerd, Kies een eerdere jp

Na 'F10:OK' belandt u in dit scherm:



Soort	Grootboeknr.	Debet	Credit	Omschrijving
Verschil	4400	59,76		Totaal kosten werkgever
Verschil	1430		29,82	Te betalen loonheffingen
Verschil	1500		29,22	Netto loon
Verschil	2150		0,72	Reserveringen

Totaal debet: 59,76 Totaal credit: 59,76

Toon verschiljournaalpost gecompriemd

F10: OK ESC: Annuleer F1: Help

Afbeelding: Het resultaten- en dialoogscherm Verschillenjournaal, gecompriemd

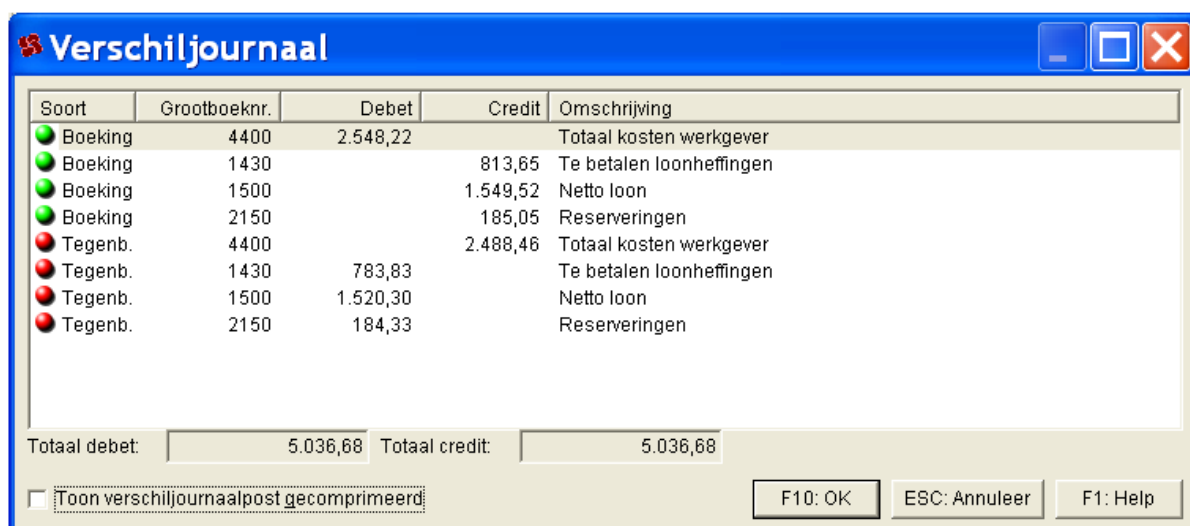
Hier ziet u de verschillen tussen de oorspronkelijke journaalpost en de gecorrigeerde. Door de extra bruto toeslag van € 50 ontstaat er een verschil in de kosten werkgever (debet) van € 59,76, dat in de creditbedragen verklaard wordt. Zo wordt de verschillenjournaalpost getoond voor journaal 1, die door verreweg de meeste Loon-gebruikers wordt gehanteerd.

Deze verschillenjournaalpost scheelt u veel uitzoekwerk. Tot nu toe moest u immers de verschillen handmatig uitzoeken.

Let op: Het is nog niet mogelijk de verschillenjournaalpost te exporteren. U moet die dus handmatig overnemen.

### Niet gecompriemde verschillenjournaalpost

Als u wilt, kunt u de geëxporteerde journaalposten ook in z'n geheel laten zien. Dat wil zeggen niet alleen de verschillen. Vink dan de optie 'Toon verschillenjournaal gecompriemd' uit. Dan ziet u in ons voorbeeld dit:



Soort	Grootboeknr.	Debet	Credit	Omschrijving
Boeking	4400	2.548,22		Totaal kosten werkgever
Boeking	1430		813,65	Te betalen loonheffingen
Boeking	1500		1.549,52	Netto loon
Boeking	2150		185,05	Reserveringen
Tegenb.	4400		2.488,46	Totaal kosten werkgever
Tegenb.	1430	783,83		Te betalen loonheffingen
Tegenb.	1500	1.520,30		Netto loon
Tegenb.	2150	184,33		Reserveringen

Totaal debet: 5.036,68 Totaal credit: 5.036,68

Toon verschiljournaalpost gecompriemd

F10: OK ESC: Annuleer F1: Help

Afbeelding: Het resultaten- en dialoogscherm Verschillenjournaal, niet gecompriemd

De originele journaalpost heeft als 'Soort' de omschrijving 'Boeking'. De gecorrigeerde variant heeft als 'Soort' de omschrijving 'Tegenb.'.

## Vergelijking met meerdere eerder geëxporteerde journaalposten

Het kan natuurlijk zijn dat er sprake is van meer dan één andere geëxporteerde journaalpost voor dezelfde periode. In dat geval laat Loon u alle eerder geëxporteerde journaalposten in 'het blauw' zien:



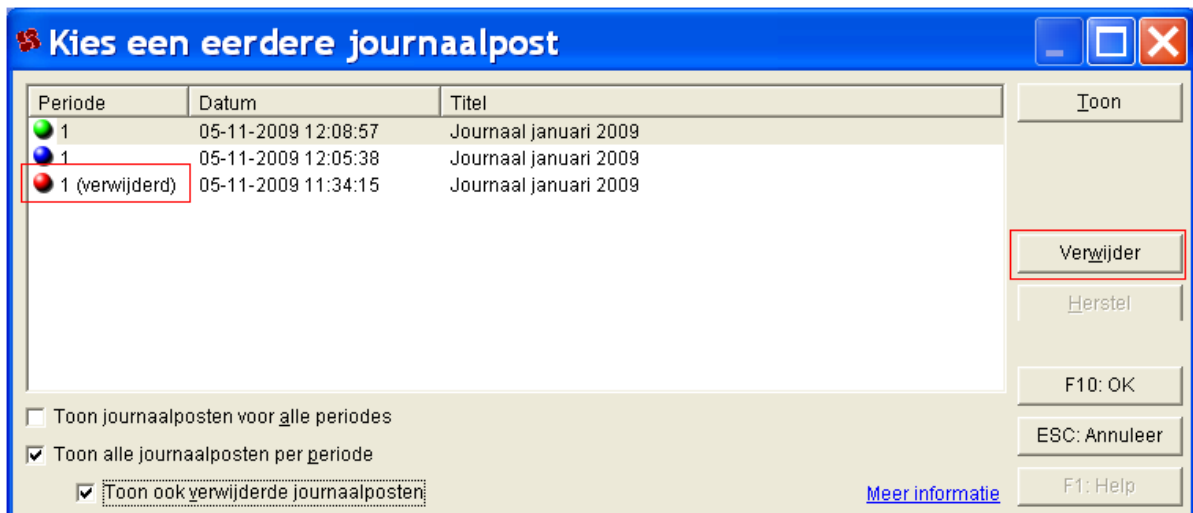
Afbeelding: Het resultaten- en dialoogscherm Verschillenjournalen, gecompriemd

U kunt door te markeren aangeven waarmee u de laatst geëxporteerde journaalpost ('groen') mee wilt vergelijken. De rest van de werkwijze is identiek aan de variant met slechts één andere geëxporteerde journaalpost voor dezelfde periode.

## Journaalpost verwijderen en herstellen

U kunt in het scherm 'Kies een eerdere journaalpost' ook een journaalpost verwijderen via de optie 'Verwijder'. Dit doet u alleen als de betreffende journaalpost (nu) volkomen overbodig is en een vergelijk ermee dus zinloos.

Maakt u een vergissing dan kunt u een verwijderde journaalpost altijd herstellen met de optie 'Herstel'. Dan moet wel de optie 'Toon ook verwijderde journaalposten' aangevinkt zijn:



Afbeelding: Het resultaten- en dialoogscherm Verschillenjournalen, Herstellen

## Geen 'export' journaalpost maar 'Rapport'?

Als u de journaalpost niet exporteert maar afdrukt via 'Rapport', en daarna handmatig inboekt, dan is er nog geen automatisch verschillenjournaal mogelijk. Het Loon-pakket onthoudt namelijk (nog) niet welke journaalposten er zijn 'afgedrukt'.

Journaal januari 2009

Active BV  
Dam 2  
1506 ED Zaandam

=====

Totaal kosten werkgever	€	2.488,46		4400
Te betalen loonheffingen		€	783,83	1430
Netto loon		-	1.520,30	1500
Reserveringen		-	184,33	2150
Tellingen journaalpost	€	2.488,46	€	2.488,46

=====

Specificatie kosten werkgever

Bruto loon	€	2.000,-
Zorgverzekeringswet (Zvw)	-	138,-
Wettelijke sociale verzekeringen	-	166,13
Reservering vakantierechten	-	184,33
Totaal kosten werkgever	€	2.488,46

=====

Specificatie te betalen loonheffingen

Ingehouden loonheffing	€	478,50
Totaal werknemer, wettelijke sociale lasten	-	139,20
Totaal werkgever, wettelijke sociale lasten	-	166,13
Te betalen loonheffingen	€	783,83

=====

Vorige pag. | Volg. pag. | Pag. 1 van 2 | Druk af... | Kladblok | F10: OK | F1: Help

*Afbeelding: Het resultatscherm Journaalpost via Rapport*

## U blijft 'de baas'

Wellicht vindt u het 'eng' om verwijderde lonen of journaalposten te herstellen. Dat is een onterechte vrees. U blijft 'de baas'.

Een verwijderd loon of verwijderde journaalpost kunt u herstellen, en als dat toch een verkeerde keuze blijkt, kunt u simpel verwijderen. De werkwijze van het herstellen van verwijderde lonen en journaalposten is vergelijkbaar met het herstellen van een 'verwijderde' werknemer. Dat is al jaren mogelijk met Loon, en ook daarbij geldt dat u te allen tijde fouten kunt herstellen.

Bovendien: u hoeft helemaal niet te werken met Loons geheugenopties als u dat niet wilt.