



## Sectoren met grondslag. Toeslag meenemen in pensioenpremie?

### Inhoud

Situatieschets .....	1
Toeslag mee voor de vakantiereservering en / of pensioenpremie? .....	1
Toeslag vastleggen bij de werknemer .....	3
Gevolgen loonstrook.....	4
Toeslag vastleggen bij meerdere werknemers tegelijk? .....	5

### Situatieschets

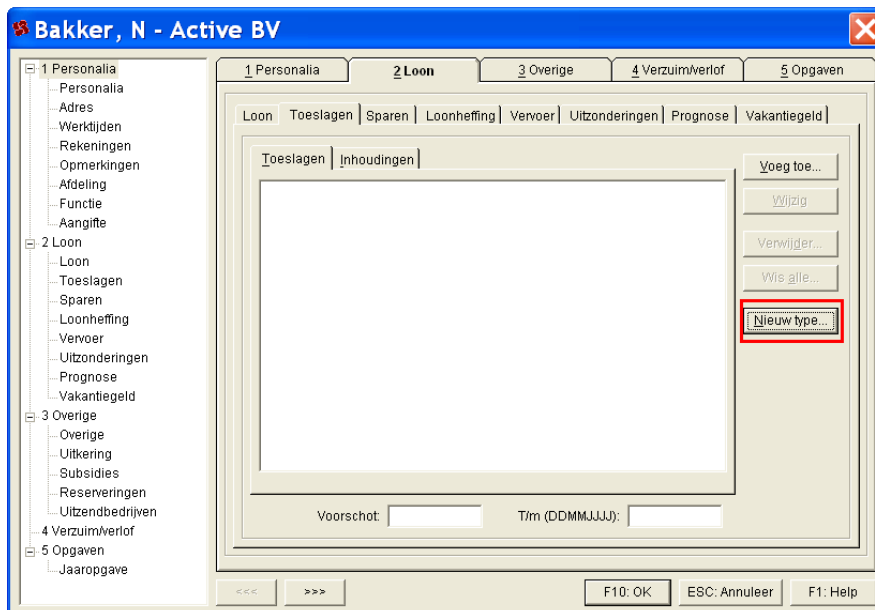
In een flink aantal sectoren geldt een zogeheten 'grondslag' voor de pensioenpremie. Normaliter is dat het bruto januariloon. Deze grondslag speelt onder meer in de sectoren Metaal- en electrotechnische industrie, Metaal en Techniek en in de meeste groepen uit de sector Zorg en welzijn.

De grondslag (per periode) staat ingevuld op tabblad 2 'Loon', 'Loon' bij de werknemer en vormt het gehele jaar de basis voor de pensioenpremie.

Maar hoe zit het met onregelmatige toeslagen in de sectoren met een grondslag? Moet die toeslag nu wel of niet worden meegenomen in de berekening van de pensioenpremie? Dat verschilt per sector, en per soort toeslag. Het hangt er maar net vanaf wat de CAO ervan zegt.

### Toeslag mee voor de pensioenpremie?

Om dit correct in te vullen, kunt u in Loon 2009 aangeven of een toeslag moet worden meegenomen in de berekening van de pensioenpremie of niet. Om dit in te stellen voor uw eigen situatie gaat u naar tabblad 2 'Loon', 'Toeslagen' bij de werknemer. Klik daar op het knopje 'Nieuw type':

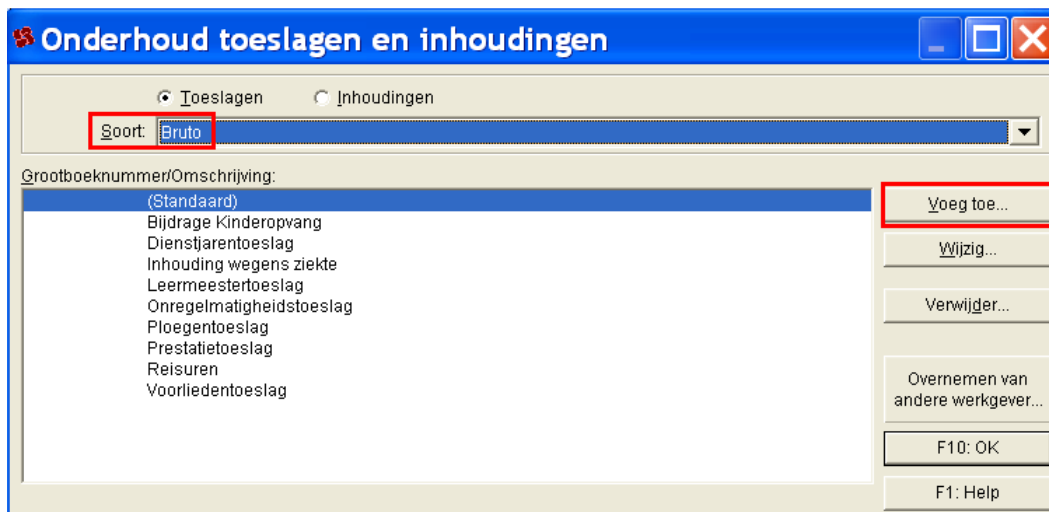


Het dialoogscherm 'Toeslagen', 'Nieuw type'

Na 'Nieuw type' maakt u eerst uw keuze uit de 'Soort'. Meestal gaat het om een 'Bruto', al dan niet met vakantiereservering.

*Eerst 'Bruto' of 'Bruto met vakantiereservering'*

In ons voorbeeld gaan we uit van de zogeheten HAP-toeslag (een toeslag voor taxichauffeurs die huisartsen vervoeren in een weekenddienst). Over deze HAP-toeslag moet geen 8% vakantiegeld worden berekend, Wij kiezen dus voor 'Bruto':

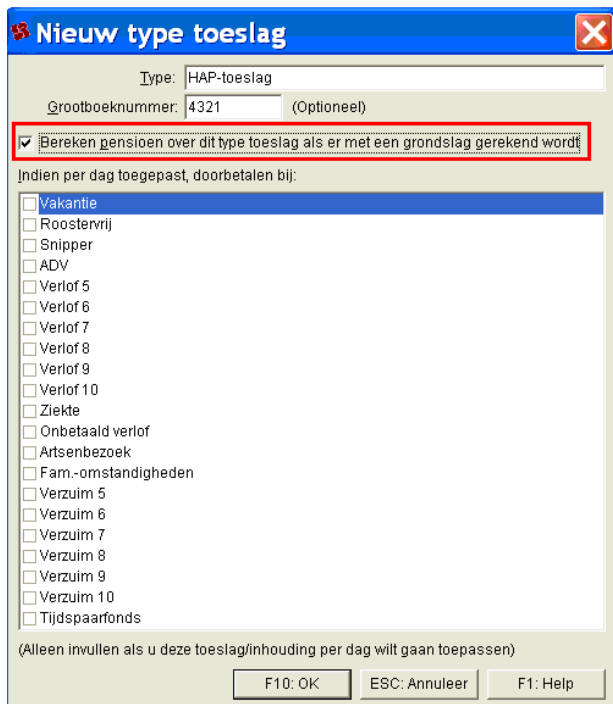


Het dialoogscherm 'Toeslagen', 'Nieuw type'

*Dan: mee in de pensioenpremie?*

Na de keuze van de 'Soort', klikt u op 'Voeg toe'. U belandt nu vanzelf in een scherm dat nieuw is per 2009.

De HAP-toeslag uit ons voorbeeld gaat wél mee voor de pensioenpremie. Vandaar dat we 'Bereken pensioen over dit type toeslag...' aanvinken in onderstaand scherm:



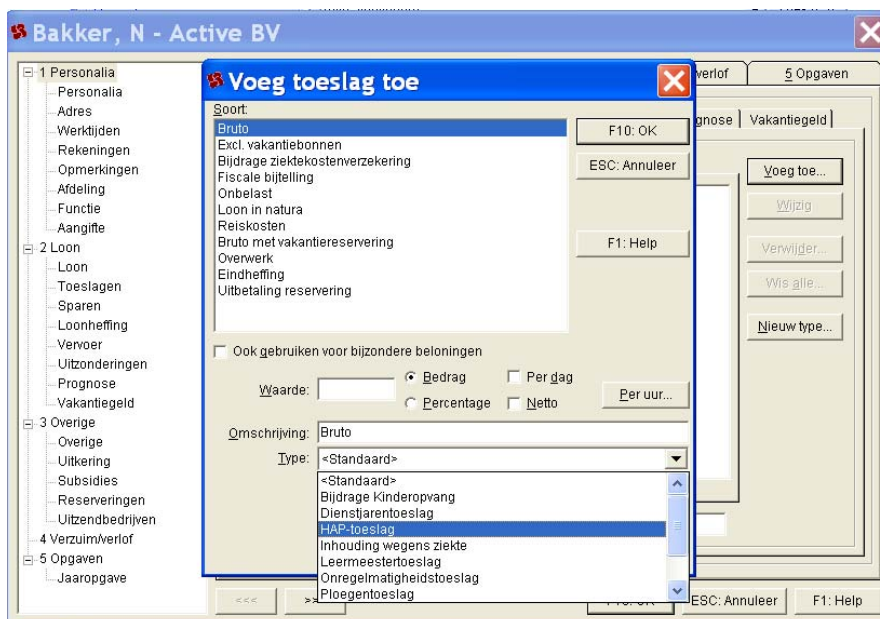
Het dialoog- en invulscherm 'Toeslagen', 'Nieuw type toeslag', 'Bereken pensioen?'

Desgewenst kunt u het grootboeknummer aan deze nieuwe toeslag 'hangen'. Die verschijnt dan ook in de journaalposten.

### Toeslag vastleggen bij de werknemer

De nieuwe toeslag moet u vervolgens op de bekende wijze koppelen aan de werknemer. Dit doet u via tabblad 2 'Loon', 'Toeslagen' bij de werknemer.

Klik daar op het knopje 'Voeg toe', en selecteer (in ons voorbeeld!) de bruto 'HAP-toeslag':



Het dialoog- en invulscherm 'Toeslagen', 'Voeg toeslag toe'

Let op: gaat het om een toeslagbedrag dat iedere periode wisselt? Dan hoeft u in het



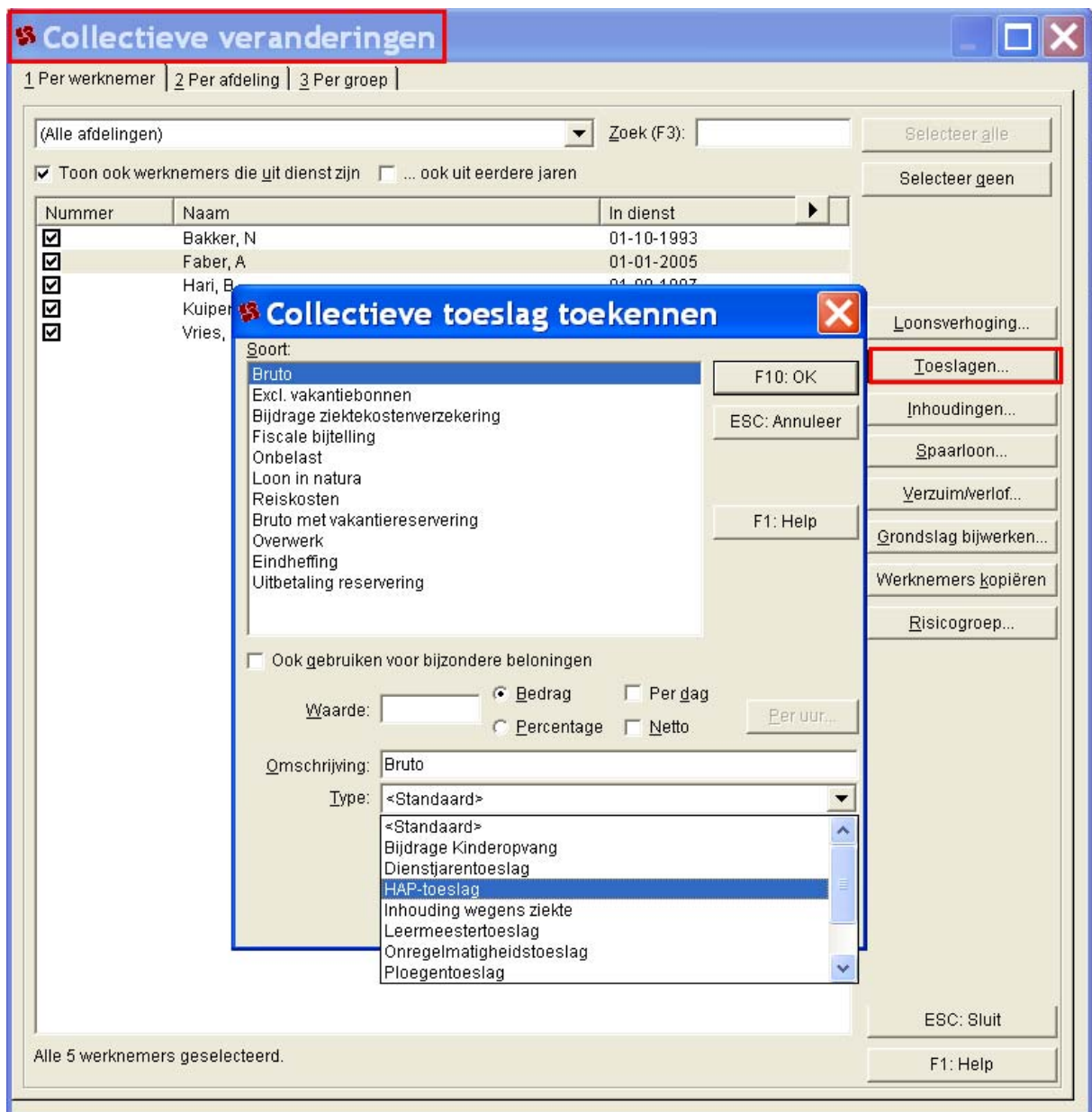
Zoals u ziet gaat de (HAP)-toeslag wél mee in de grondslag voor de pensioenpremie: € 2.500,- +/- € 250,- HAP-toeslag. De HAP-toeslag leidt uiteraard tot een hogere pensioenpremie. En een hoger netto loon, het betreft immers een toeslag.

Er wordt echter geen vakantiegeld opgebouwd voor de € 250,- HAP-toeslag uit ons voorbeeld. Dat wordt onderin het scherm ook vermeld.

### Toeslag vastleggen bij meerdere werknemers tegelijk?

Wilt u in één keer een toeslag vastleggen voor alle werknemers tegelijk? Dat kan ook. Ga na het aanmaken van de toeslag (zie pagina 1 en 2) via 'Loon Vandaag' naar 'Werknemers', 'Collectieve wijzigingen', en kies daar voor 'Toeslagen'.

U kunt hier in één keer de toeslag aan alle geselecteerde werknemers hangen:



Het dialoog- en invulscherm 'Collectieve toeslag toekennen'