

## Hoe stelt u Loon 2010 correct in als eigenrisicodrager?

### Inhoud

In het kort .....	1
100% Eigenrisicodrager alleen W.G.A.? .....	2
100% Eigenrisicodrager alleen W.A.O.? .....	2
100% Eigenrisicodrager W.G.A. én W.A.O.? .....	3
Eigenrisicodrager via verzekeringsmaatschappij, alleen W.G.A.? .....	3
Eigenrisicodrager via verzekeringsmaatschappij, alleen W.A.O.? .....	5
Eigenrisicodrager via verzekeringsmaatschappij, W.G.A. én W.A.O.? .....	6
Combinatie in eigenrisicodragerschap? .....	8

### In het kort

- Bij de import van uw Loon 2009-data naar Loon 2010, is het pakket zo 'slim' om te zien of u in 2009 eigenrisicodrager was, en wat voor soort eigenrisicodrager.
- Zo zal Loon 2010 de percentages importeren die u in Loon 2009 hebt ingevuld voor de eigenrisicopremies (W.A.O. en / of W.G.A.).
- Loon 2010 zet tevens de premies die u als eigenrisicodrager niet hoeft te betalen automatisch op 0 (nul).
- Via 'Loon Vandaag' zult u de taak zien staan 'Premies risicogroep \*\*\* bijwerken'. Markeer die taak, en klik op 'Start taak'.



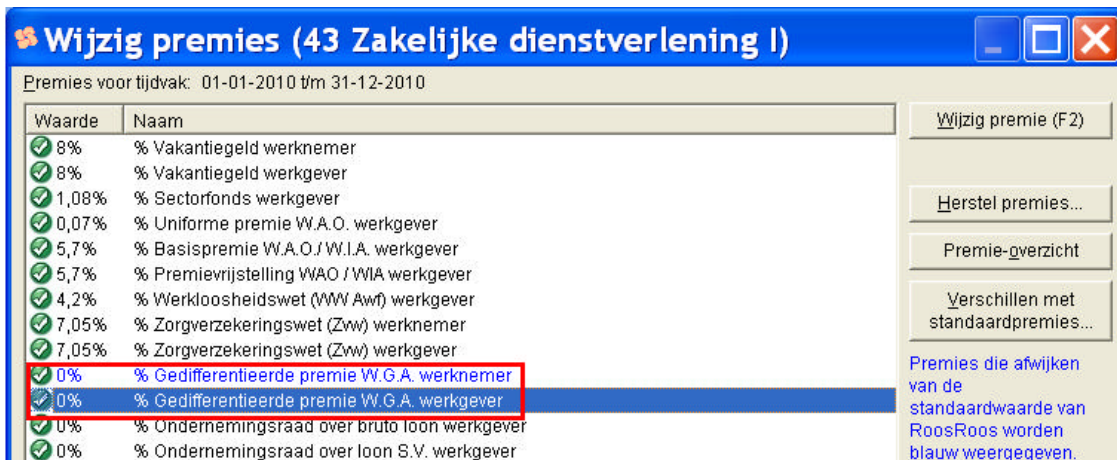
Het dialoogscherm 'Loon Vandaag', 'Premies risicogroep bijwerken', 'Start taak'

- U belandt dan vanzelf in de data van de werkgever, op tabblad 2 'Premies', 'Wijzig premies'. Op dat tabblad kunt u de uit Loon 2009 geïmporteerde premies checken, bevestigen, of daar waar nodig aanpassen (in Loon 2010).
- Zolang u de premies niet hebt bevestigd of gewijzigd, zal de taak in 'Loon Vandaag' blijven bestaan, en bij de verloningen de melding 'Premies nog op standaardwaarde' zichtbaar zijn.

### 100% Eigenrisicodrager alleen W.G.A.?

Bent u voor 100% Eigenrisicodrager voor alleen de W.G.A.? Dus helemaal niet verzekerd voor de W.G.A.? Dan zijn uw percentages W.G.A.-gedifferentieerd 0. Dat stelt u zo in:

- 1) Markeer de Loon Vandaag-taak 'Premies risicogroep \*\*\* bijwerken' en klik op 'Start taak'.
- 2) U belandt in het premiescherm van de werkgever.
- 3) Als u ook in 2009 reeds 100% Eigenrisicodrager was voor de W.G.A. dan heeft Loon 2010 de twee premies W.G.A.-gedifferentieerd reeds op 0 (nul) gezet. Met een 'rode bol' erbij.
- 4) Bevestig de nul-premies 'Gedifferentieerde premie W.G.A. werkgever' én de 'Gedifferentieerde premie W.G.A. werknemer' door erop te dubbelklikken. De premies krijgen daarna automatisch een 'groen vinkje':



Afbeelding: Het dialoogvenster Wijzig premies, 100% Eigenrisicodrager, alleen W.G.A.

### 100% Eigenrisicodrager alleen W.A.O.?

- Bent u in 2010 voor 100% Eigenrisicodrager W.A.O.? Dus helemaal niet verzekerd voor de ('oude') W.A.O.? Dan hoeft u de 'Uniforme W.A.O.-premie werkgever' van 0,15% niet te betalen. Immers, de gedifferentieerde premie W.A.O. 'van het UWV' betaalde u als eigenrisicodrager niet, dus hoeft u ook niet de vervangende Uniforme W.A.O.-premie te betalen.
- Loon checkt bij de import van uw 2009-gegevens het percentage 'Uniforme W.A.O.-premie werkgever'. Als die op 0 staat, zorgt Loon er automatisch voor dat die premie in 2010 ook op 0 staat. Loon zet er en 'rode bol' bij.

U moet het percentage echter nog wel checken en bevestigen. Dat doet u zo:

- 1) Markeer de Loon Vandaag-taak 'Premies risicogroep \*\*\* bijwerken' en klik op 'Start taak'.
- 2) U belandt in het premiescherm van de werkgever.
- 3) Bevestig de nul-premie 'Uniforme W.A.O. werkgever' door erop te dubbelklikken. De premie krijgt daarna automatisch een 'groen vinkje':



Afbeelding: Het dialoogvenster Wijzig premies, 100% Eigenrisicodrager, alleen W.A.O.

### 100% Eigenrisicodrager W.G.A. én W.A.O.?

Zie de bovenstaande twee varianten van 100% Eigenrisicodrager.

### Eigenrisicodrager via verzekeringsmaatschappij, alleen W.G.A.?

- U bent Eigenrisicodrager voor alleen de W.G.A., maar wél verzekerd bij een verzekeringsmaatschappij. U bent dus W.G.A.-verzekerd buiten het UWV.
- Loon 2010 importeert uit Loon 2009 uw W.G.A. 'verzekeringspremies'. Loon 2010 zet er 'rode bollen' bij.
- Loon 2010 zet de twee 'Gedifferentieerde premies W.G.A.' bij import automatisch op 0. Dat zijn immers UWV-premies. Daar zet Loon eveneens 'rode bollen' bij.

Dit is uw stappenplan:

- 1) Markeer de Loon Vandaag-taak 'Premies risicogroep \*\*\* bijwerken' en klik op 'Start taak'.
- 2) U belandt in het premiescherm van de werkgever.
- 3) Bevestig de twee nul-premies 'Gedifferentieerde premie W.G.A.' door erop te dubbelklikken. Die twee premies krijgen daarna automatisch een 'groen vinkje'.
- 4) U moet de geïmporteerde 'verzekeringspremies' hoogstwaarschijnlijk aanpassen.

5) Bepaal of uw verzekeringsmaatschappij uw premie W.G.A. berekent over het brutoloon of over het loon sociale verzekering (Isv).

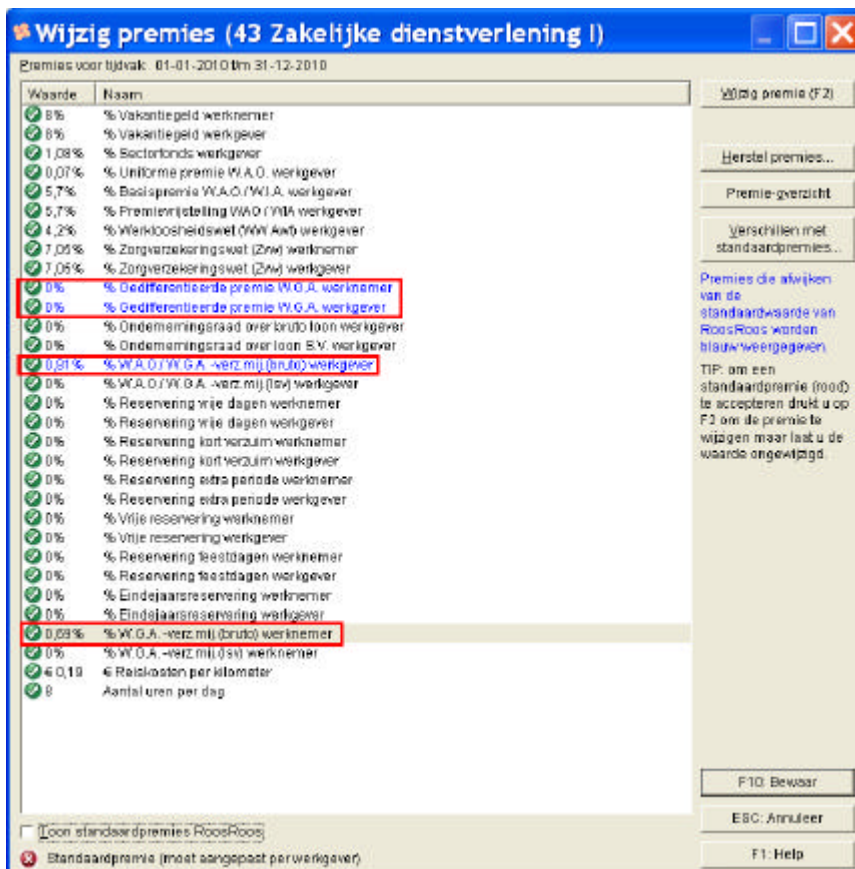
6) 'Open' de W.G.A. 'verzekeringspremies' door er één keer op te klikken.

7) Trek voor de premie 'W.G.A.-verz.mij (bruto of Isv) werknemer' 0,12 af van uw totale premie, en deel de uitkomst door de helft. De 0,12% is de zogeheten rentehobbel in het jaar (2010), die u mag (!) aftrekken om het deel van de werknemer te bepalen.

Voorbeeld: uw totale premie W.G.A. via de verzekeraar bedraagt 1,5%. Het percentage voor de werknemer berekent u als volgt:  $1,5 - 0,12 = 1,38$ . Deze  $1,38 : 2 = 0,69\%$  'W.G.A.-verz.mij (bruto of Isv) werknemer'.

8) Zet de premie 'W.A.O.-W.G.A.-verz.mij (bruto of Isv) werkgever' op de rest van uw totale verzekeringspremie W.G.A. In ons voorbeeld dus op 0,81% (namelijk 1,5% minus 0,69%). In ons voorbeeld gaat dat over het brutoloon.

9) De bevestigde c.q. aangepaste premies krijgen daarna automatisch een 'groen vinkje':



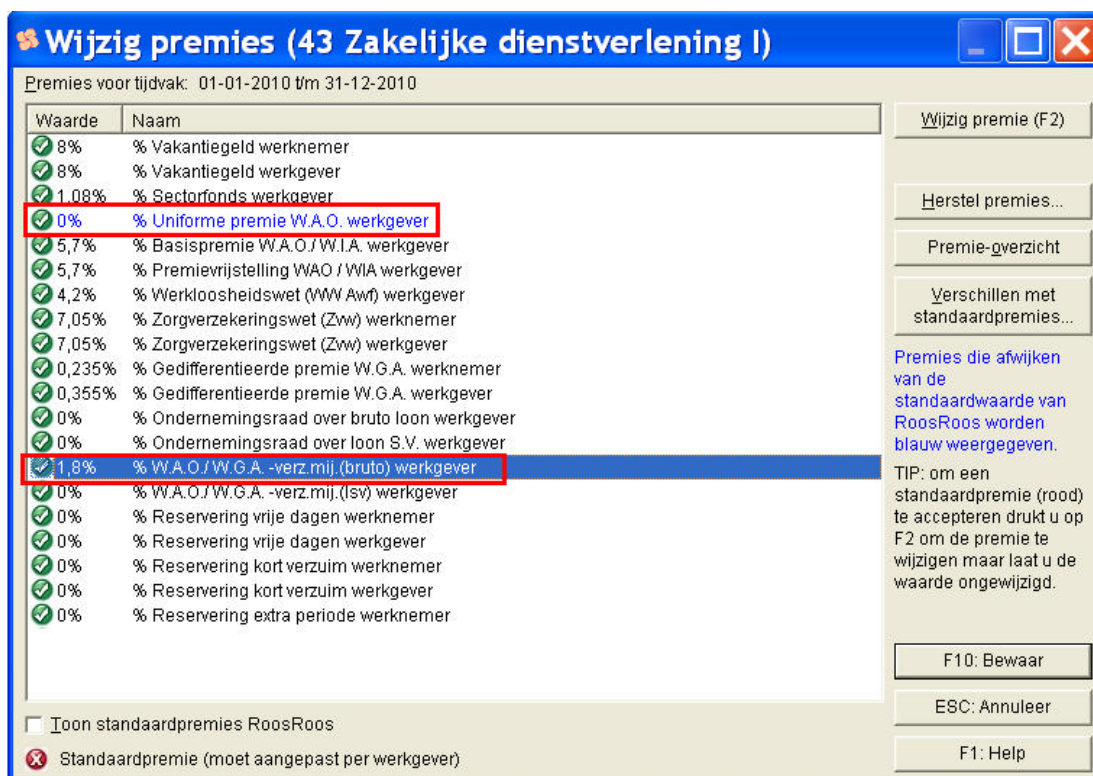
Afbeelding: Het dialogvenster Wijzig premies, 'Verzekerde eigenrisicodragers', alleen W.G.A.

### **Eigenrisicodrager via verzekeringsmaatschappij, alleen W.A.O.?**

- U bent Eigenrisicodrager voor alleen de 'oude' W.A.O, maar wél verzekerd bij een verzekeringsmaatschappij. U bent dus W.A.O.-verzekerd buiten het UWV.
- Dan hoeft u de 'Uniforme premie W.A.O. werkgever' van 0,15% niet te betalen. Immers, de gedifferentieerde premie W.A.O. 'van het UWV' betaalde u als eigenrisicodrager niet, dus hoeft u ook niet de vervangende 'Uniforme premie W.A.O. werkgever' te betalen.
- Loon checkt bij de import van uw 2009-gegevens het percentage 'Uniforme premie W.A.O. werkgever' 2009. Als die op 0 staat, zorgt Loon er automatisch voor dat de 'Uniforme premie W.A.O. werkgever' in 2010 ook op 0 staat. Loon 2010 zet er een 'rode bol' bij.
- Loon 2010 importeert uit Loon 2009 uw W.A.O. 'verzekeringspremie'. Loon 2010 zet ook daar een 'rode bol' bij.

Hoe gaat u in deze situatie te werk?

- 1) Markeer de Loon Vandaag-taak 'Premies risicogroep \*\*\* bijwerken' en klik op 'Start taak'.
- 2) U belandt in het premiescherm van de werkgever.
- 3) Check of de 'Uniforme premie W.A.O. werkgever' inderdaad op nul staat.
- 4) Bevestig de nul-premie 'Uniforme premie W.A.O. werkgever' door erop te dubbelklikken. Die premie krijgt daarna automatisch een 'groen vinkje'.
- 5) Bepaal of uw verzekeringsmaatschappij uw premie W.A.O. berekent over het brutoloon of over het loon sociale verzekering (Isv).
- 6) Klik één keer op de premie 'W.A.O./ W.G.A. -verz.mij.(bruto of Isv) werkgever', en wijzig het in het percentage dat uw verzekeringsmaatschappij in rekening brengt. Stel, 1,8% over het brutoloon:
- 7) Ook die premie krijgt daarna automatisch een 'groen vinkje':



Afbeelding: Het dialoogvenster Wijzig premies, 'Verzekerde eigenrisicodrager', alleen W.A.O.

### Eigenrisicodrager via verzekeringsmaatschappij, W.G.A. én W.A.O.?

Dit is de meest 'complexe situatie' die bij eigenrisicodragers in Loon voor kan komen. Leest u de onderstaande tekst dan ook goed door.

- U bent Eigenrisicodrager voor de W.G.A. én de 'oude' W.A.O., maar wel voor beide verzekerd bij een verzekeringsmaatschappij. U bent dus volledig verzekerd, maar buiten het UWV.
- Dan hoeft u de 'Uniforme premie W.A.O. werkgever' van 0,15% niet te betalen. Immers, de gedifferentieerde premie W.A.O. 'van het UWV' betaalde u als eigenrisicodrager niet, dus hoeft u ook niet de vervangende 'Uniforme premie W.A.O. werkgever' te betalen.
- Loon checkt bij de import van uw 2009-gegevens het percentage 'Uniforme W.A.O.-premie werkgever'. Als die op 0 staat, zorgt Loon er automatisch voor dat die premie in 2010 ook op 0 staat. Loon 2010 zet er een 'rode bol' bij.
- Loon 2010 importeert uit Loon 2009 uw W.A.O. en W.G.A. 'verzekeringspremies'. Loon 2010 zet er 'rode bollen' bij.
- Loon 2010 zet de twee 'Gedifferentieerde premies W.G.A.' bij import automatisch op 0. Dat zijn immers UWV-premies. Daar zet Loon eveneens 'rode bollen' bij.

Hoe ziet in deze situatie het stappenplan eruit?

- 1) Markeer de Loon Vandaag-taak 'Premies risicogroep \*\*\* bijwerken' en klik op 'Start taak'.
- 2) U belandt in het premiescherm van de werkgever.

- 3) Bevestig de nul-premie 'Uniforme W.A.O. werkgever' door erop te dubbelklikken. De premie krijgt daarna automatisch een 'groen vinkje'
- 4) Bevestig tevens de nul-premies 'Gedifferentieerde premie W.G.A. werkgever' én de 'Gedifferentieerde premie W.G.A. werknemer' door erop te dubbelklikken. De premies krijgen daarna automatisch een 'groen vinkje'.
- 5) Bepaal of uw verzekeringsmaatschappij uw premie W.A.O. / W.G.A. berekent over het brutoloon of over het loon sociale verzekering (lsv).
- 6) Klik één keer op een 'verzekeringspremie' om deze aan te kunnen passen.
- 7) Trek voor de premie 'W.G.A.-verz.mij (bruto of lsv) werknemer' 0,12 af van uw totale premie, en deel de uitkomst door de helft. De 0,12% is de zogeheten rentehobbel, die u mag (!) aftrekken om het deel van de werknemer te bepalen.

Voorbeeld: uw totale premie W.G.A. via de verzekeraar bedraagt 1,5%. Het percentage voor de werknemer berekent u als volgt:  $1,5 - 0,12 = 1,38$ . Deze  $1,38 : 2 = 0,69\%$  'W.G.A.-verz.mij (bruto of lsv) werknemer'.

- 8) Zet de premie 'W.A.O.-W.G.A.-verz. mij (bruto of lsv) werkgever' op het totale bedrag van uw verzekeringspremie W.A.O., *plus de rest* van uw verzekeringspremie W.G.A.

Voorbeeld: Uw totale verzekeringspremie W.A.O. bedraagt 1%, over het bruto. Uw (100%) verzekeringspremie W.G.A. bedraagt 1,5%. Ook over het bruto. Daarvan betaalt de werknemer 0,69%, zo zagen we reeds.

Dan resteert 0,81% voor de werkgever van de premie W.G.A. Vul als percentage 'W.A.O.-W.G.A.-verz. mij (bruto of lsv) werkgever' in: 1,81 (1% + 0,81%).

- 9) De bevestigde c.q. aangepaste premies krijgen daarna automatisch een 'groen vinkje':

**Wijzig premies (43 Zakelijke dienstverlening I)**

Premies voor tijdvak: 01-01-2010 t/m 31-12-2010

Waarde	Naam
8%	% Vakantiegeld werknemer
8%	% Vakantiegeld werkgever
1,08%	% Sectorfonds werkgever
0%	% Uniforme premie W.A.O. werkgever
5,7%	% Basispremie W.A.O./W.I.A. werkgever
5,7%	% Premievrijstelling WAO / WIA werkgever
4,2%	% Werkloosheidswet (WW Awf) werkgever
7,05%	% Zorgverzekeringswet (Zvw) werknemer
7,05%	% Zorgverzekeringswet (Zvw) werkgever
0%	% Gedifferentieerde premie W.G.A. werknemer
0%	% Gedifferentieerde premie W.G.A. werkgever
0%	% Ondernemingsraad over bruto loon werkgever
0%	% Ondernemingsraad over loon S.V. werkgever
1,81%	% W.A.O./W.G.A. -verz.mij.(bruto) werkgever
0%	% W.A.O./W.G.A. -verz.mij.(lsv) werkgever
0%	% Reservering vrije dagen werknemer
0%	% Reservering vrije dagen werkgever
0%	% Reservering kort verzuim werknemer
0%	% Reservering kort verzuim werkgever
0%	% Reservering extra periode werknemer
0%	% Reservering extra periode werkgever
0%	% Vrije reservering werknemer
0%	% Vrije reservering werkgever
0%	% Reservering feestdagen werknemer
0%	% Reservering feestdagen werkgever
0%	% Eindejaarsreservering werknemer
0%	% Eindejaarsreservering werkgever
0,69%	% W.G.A. -verz.mij.(bruto) werknemer
0%	% W.G.A. -verz.mij.(lsv) werknemer
€ 0,19	€ Reiskosten per kilometer
8	Aantal uren per dag

Wijzig premie (F2)

Herstel premies...

Premie-overzicht

Verschillen met standaardpremies...

Premies die afwijken van de standaardwaarde van RoosRoos worden blauw weergegeven.

TIP: om een standaardpremie (rood) te accepteren drukt u op F2 om de premie te wijzigen maar laat u de waarde ongewijzigd.

F10: Bewaar

ESC: Annuleer

F1: Help

Toon standaardpremies RoosRoos

Standaardpremie (moet aangepast per werkgever)

Afbeelding: Het dialoogvenster Wijzig premies, 'Verzekerde eigenrisicodragers', W.G.A. én W.A.O.

### Combinatie in eigenrisicodragerschap?

Het kan natuurlijk ook zijn dat uw situatie een combinatie is van de zes bovenomschreven situaties. Bijvoorbeeld als u 100% eigenrisicodragers bent voor de W.G.A., maar voor de W.A.O. bij een verzekeringsmaatschappij zit.

Lees bij zo'n 'combinatie' de twee voor u geldende situaties in deze uitleg.