



Hoe stelt u Loon 2011 correct in als eigenrisicodrager?

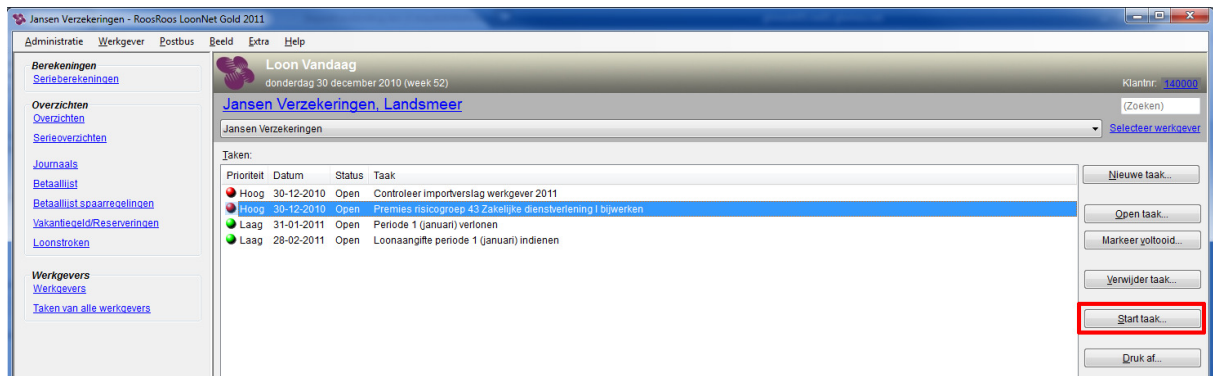
- Per 2011 vervalt de Uniforme premie W.A.O.
- U kunt per 2011 dus geen eigenrisicodrager meer zijn voor de WAO-premie.
- Dat maakt de uitleg over het eigenrisicodragerschap een stuk simpeler en korter dan in de voorgaande jaren.

Inhoud

In het kort	1
100% Eigenrisicodrager W.G.A.?	2
Eigenrisicodrager via verzekeringsmaatschappij, W.G.A.?	3

In het kort

- Bij de import van uw Loon 2010-data naar Loon 2011, is het pakket zo 'slim' om te zien of u in 2010 eigenrisicodrager was, en wat voor soort eigenrisicodrager.
- Zo zal Loon 2011 de percentages importeren die u in Loon 2010 hebt ingevuld voor de eigenrisicopremies W.G.A.
- Loon 2011 zet tevens de premies die u als eigenrisicodrager niet hoeft te betalen automatisch op 0 (nul).
- Per 2011 vervalt de Uniforme premie W.A.O. Daar kunt u dus geen eigenrisicodrager meer voor zijn.
- Via 'Loon Vandaag' zult u de taak zien staan 'Premies risicogroep *** bijwerken'. Markeer die taak, en klik op 'Start taak'.



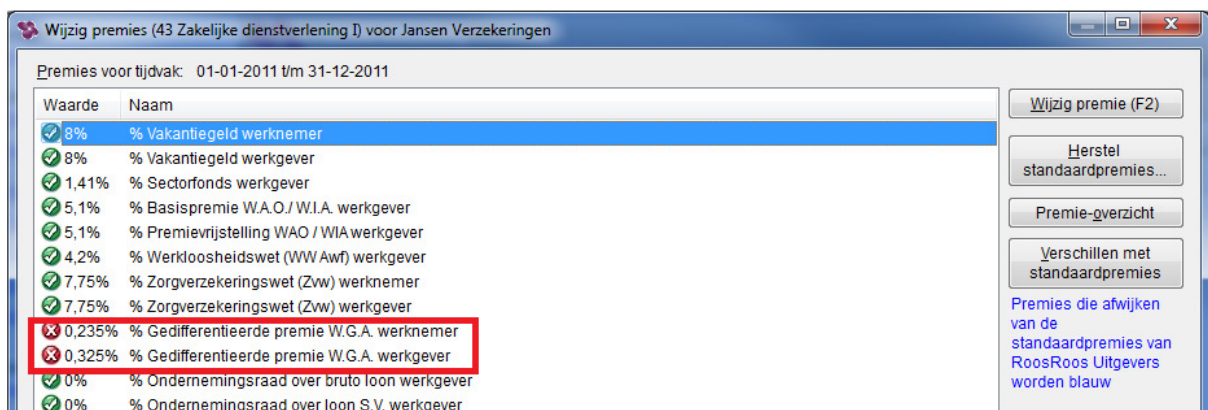
Het dialoogscherm 'Loon Vandaag', 'Premies risicogroep bijwerken', 'Start taak'

- U belandt dan vanzelf in de data van de werkgever, op tabblad 2 'Premies', 'Wijzig premies'. Op dat tabblad kunt u de uit Loon 2010 geïmporteerde premies checken, bevestigen, of daar waar nodig aanpassen (in Loon 2011).
- Zolang u de premies niet hebt bevestigd of gewijzigd, zal de taak in 'Loon Vandaag' blijven bestaan, en bij de verloningen de melding 'Premies nog op standaardwaarde' zichtbaar zijn.

100% Eigenrisicodrager W.G.A.?

Bent u voor 100% Eigenrisicodrager voor de W.G.A.? Dus helemaal niet verzekerd voor de W.G.A.? Dan zijn uw percentages W.G.A.-gedifferentieerd 0. Dat stelt u zo in:

- 1) Markeer de Loon Vandaag-taak 'Premies risicogroep *** bijwerken' en klik op 'Start taak'.
- 2) U belandt in het premiescherm van de werkgever.
- 3) Als u ook in 2010 reeds 100% Eigenrisicodrager was voor de W.G.A. dan heeft Loon 2011 de twee premies W.G.A.-gedifferentieerd reeds op 0 (nul) gezet. Met een 'rode bol' erbij.
- 4) Bevestig de nul-premies 'Gedifferentieerde premie W.G.A. werkgever' én de 'Gedifferentieerde premie W.G.A. werknemer' door erop te dubbelklikken. De premies krijgen daarna automatisch een 'groen vinkje':



Afbeelding: Het dialoogvenster Wijzig premies, 100% Eigenrisicodrager, W.G.A.

Eigenrisicodrager W.G.A. via verzekeringsmaatschappij?

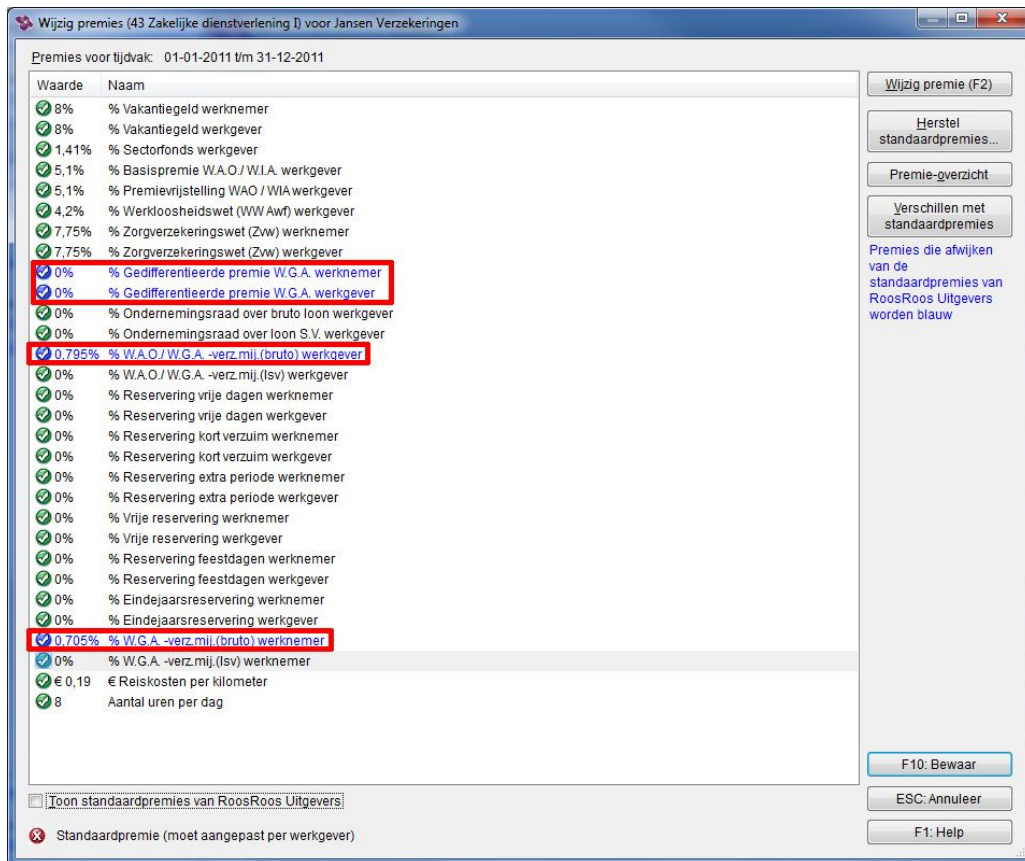
- U bent Eigenrisicodrager voor de W.G.A., maar wél verzekerd bij een verzekeringsmaatschappij. U bent dus W.G.A.-verzekerd buiten het UWV.
- Loon 2011 importeert uit Loon 2010 uw W.G.A. 'verzekeringspremies'. Loon 2011 zet er 'rode bollen' bij.
- Loon 2011 zet de twee 'Gedifferentieerde premies W.G.A.' bij import automatisch op 0. Dat zijn immers UWV-premies. Daar zet Loon eveneens 'rode bollen' bij.

Dit is uw stappenplan:

- 1) Markeer de Loon Vandaag-taak 'Premies risicogroep *** bijwerken' en klik op 'Start taak'.
- 2) U belandt in het premiescherm van de werkgever.
- 3) Bevestig de twee nul-premies 'Gedifferentieerde premie W.G.A.' door erop te dubbelklikken. Die twee premies krijgen daarna automatisch een 'groen vinkje'.
- 4) U moet de geïmporteerde 'verzekeringspremies' hoogstwaarschijnlijk aanpassen.
- 5) Bepaal of uw verzekeringsmaatschappij uw premie W.G.A. berekent over het brutoloon of over het loon sociale verzekering (Isv).
- 6) 'Open' de W.G.A. 'verzekeringspremies' door er twee keer op te klikken.
- 7) Trek voor de premie 'W.G.A.-verz.mij (bruto of Isv) werknemer' 0,09 af van uw totale premie, en deel de uitkomst door de helft. De 0,09% is de zogeheten rentehobbel in het jaar (2011), die u mag (!) aftrekken om het deel van de werknemer te bepalen.

Voorbeeld: uw totale premie W.G.A. via de verzekeraar bedraagt 1,5%. Het percentage voor de werknemer berekent u als volgt: $1,5 - 0,09 = 1,41$. Deze $1,41 : 2 = 0,705\%$ 'W.G.A.-verz.mij (bruto of Isv) werknemer'.

- 8) Zet de premie 'W.A.O.-W.G.A.-verz.mij (bruto of Isv) werkgever' op de rest van uw totale verzekeringspremie W.G.A. In ons voorbeeld dus op 0,795% (namelijk 1,5% minus 0,705%). In ons voorbeeld gaat dat over het brutoloon.
- 9) De bevestigde c.q. aangepaste premies krijgen daarna automatisch een 'groen vinkje':



Afbeelding: Het dialoogvenster Wijzig premies, 'Verzekerde eigenrisicodrager', W.G.A.

