



## Opgaaf jaarloongegevens 2010

### Inhoud

In het kort .....	1
Waarom opgaaf Jaarloongegevens 2010? .....	1
Wanneer insturen? .....	2
Hoe stuurt u de jaarloongegevens in? .....	2
Collectieve deel jaarloonopgaaf sluit niet aan bij totaal loonaangiften!.....	7
Salarismutaties 2010 vóór of ná de opgaaf jaarloongegevens? .....	8
Hoeveel keer mag u de Jaarloongegevens 2010 insturen? .....	8
Nog vragen?.....	8

### In het kort

- Brief gekregen van de Belastingdienst dat u jaarloongegevens 2010 moet aanleveren?  
Zo nee, stop dan, u hoeft niets te doen. Zo ja, lees verder.
- Sluit Loon 2010 af
- Installeer de nieuwste update 2010: <http://www.mijnloon.nl/download/LU2010.exe>
- Start Loon 2010
- Na de keuze voor een werkgever, verschijnt het scherm waarmee u de opgaaf kunt doen
- Laat Loon voor u controleren welke werkgever(s) de jaaropgave 2010 moeten doen
- Loon meldt vervolgens voor welke werkgever(s) de jaaropgave 2010 verplicht is
- Draai voor hen de opgaaf jaarloongegevens 2010
- Verstuur de jaarloongegevens 2010
- Ga naar 'Postbus', 'Te behandelen aangiften'
- Klik daar op 'Ontvang' voor de ontvangstbevestiging van de fiscus
- Klaar!

Onderstaand worden o.a. deze stappen nader uitgelegd.

### Waarom opgaaf Jaarloongegevens 2010?

Een zeer klein deel van de werkgevers moet de loongegevens over 2010 opnieuw aanleveren bij de Belastingdienst. Hetzelfde verhaal dus als bij de jaarloongegevens 2006 tot en met 2009.

Het opnieuw aanleveren is nodig omdat de koppeling tussen de systemen van het UWV en de Belastingdienst ook in 2010 soms is mislukt. Bovendien zijn de eerder verzonden gegevens over 2010 niet allemaal bewaard. Zonder deze informatie is de fiscus niet in staat om:

- Toeslagen definitief toe te kennen
- Te veel ingehouden premie Zorgverzekeringswet aan werkgevers en werknemers terug te betalen

- Zogeheten inkomensverklaringen aan burgers te verstrekken, en
- Te beoordelen of belastingplichtigen aangifte inkomstenbelasting moeten doen.

### Slechts 1 op de 67 werkgevers moet insturen

Van de bijna 400.000 werkgevers in Nederland moeten er zo'n 6.000 de gegevens 2010 opnieuw inzenden. Dus ongeveer één op de zevenenzestig werkgevers. De kans is dus zeer groot dat u *niet* opnieuw moet aanleveren. U hoeft dan helemaal niets te doen.

Alleen als u in april 2011 een brief van de Belastingdienst hebt gekregen over de jaarloongegevens 2010, moet u de jaarloongegevens 2010 wél insturen.

### Wanneer insturen?

U kunt de jaarloongegevens 2010 alleen insturen vanaf 1 april 2011 tot en met 6 mei 2011. Deze termijn is door de fiscus bepaald.

### Hoe stuurt u de jaarloongegevens in?

#### *Installeren update en opstarten*

- Sluit Loon 2010 af.
- Download en installeer de nieuwste update: <http://www.mijnloon.nl/download/LU2010.exe>
- Start Loon 2010 via Windows' 'Start'-vlaggetje, RoosRoos Loon 2010. Of via de snelkoppeling op uw bureaublad.

#### *Controle op loonheffingnummer*

- Na de gebruikelijke opstartschermen, verschijnt het scherm waarmee u de opgaaf jaarloongegevens kunt doen. U ziet een melding als deze:

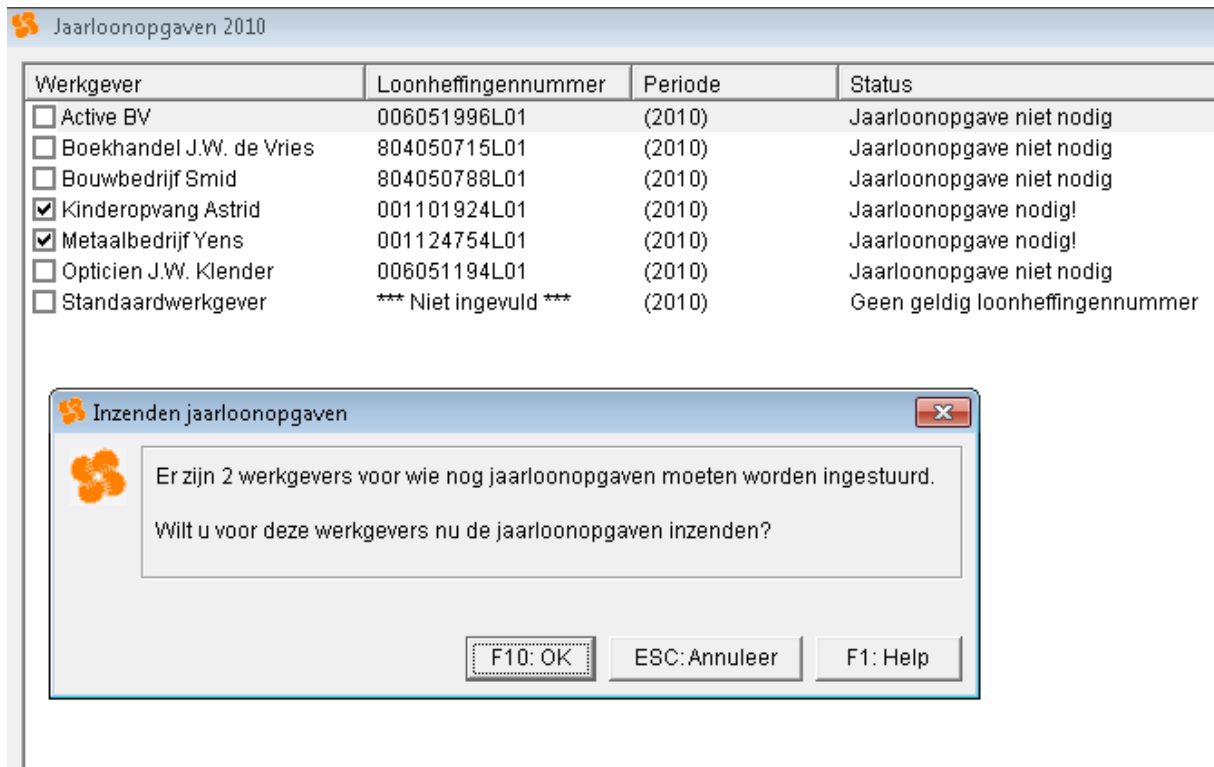


*Afbeelding: Het dialoogvenster Jaarloongegevens 2010, Controle loonheffingnummer*

- Na 'F10:OK' controleert Loon voor u per werkgever of de opgaaf jaarloongegevens 2010 moet worden ingestuurd.

### Voor welke werkgevers inzenden?

- Vervolgens verschijnt een melding als deze:



Afbeelding: Het dialoogvenster Jaarloonopgaven 2010, Inzenden jaarloonopgaven

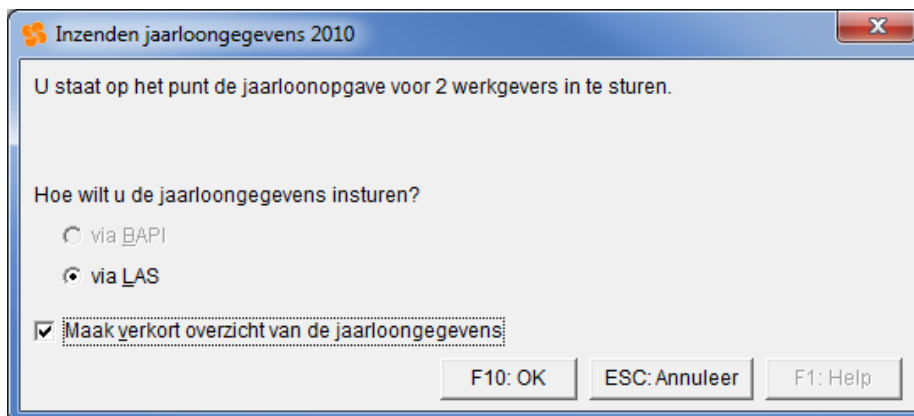
### Alle werkgevers in één keer?

- U kunt er nu voor kiezen voor alle 'nodige' werkgevers de jaarloonopgave in één keer te regelen, door direct op 'F10:OK' te drukken. In deze uitleg kiezen we daarvoor.

U kunt er echter ook voor kiezen per 'nodige' werkgever de jaarloonopgave te doen. Klik in dat geval op 'ESC:Annuleer', en selecteer de eerste 'nodige' werkgever (aanvinken).

### Inzenden via LAS

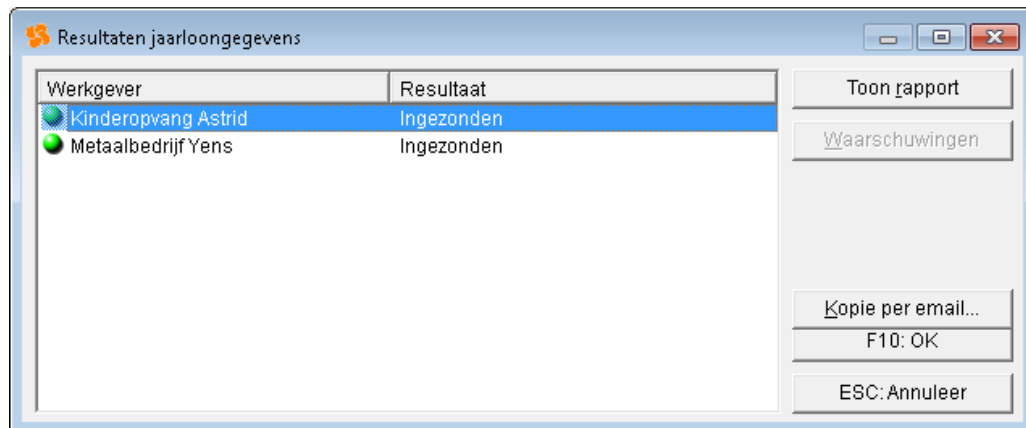
- Na 'F10:OK' komt Loon met de vraag of u via LAS (LoonAangifteService) wilt insturen. Bovendien kunt u hier aangeven of er een verkort overzicht van de jaarloonopgaven moet worden gemaakt:



Afbeelding: Het dialoogvenster Inzenden jaarloonopgaven 2010, via LAS

## Resultaten

- Na 'F10:OK' ziet u de voortgangsbalk, en daarna dit scherm:

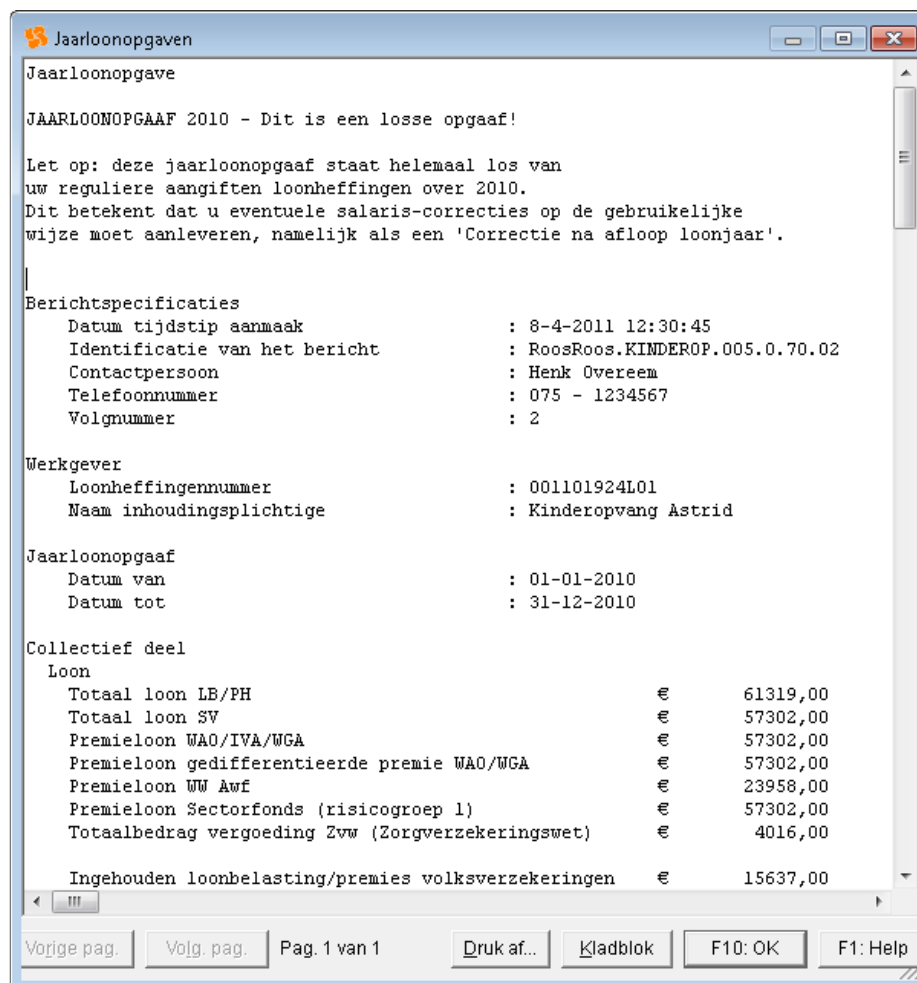


Afbeelding: Het dialoogvenster Resultaten jaarloongegevens

- De jaarloonopgaven zijn ingestuurd. Dat staat dan ook in het scherm vermeld.

## Details zien

- Met 'Toon rapport' kunt u - als u dat wilt - de jaarloonopgave in detail bekijken. De eerste pagina van het overzicht, toont enkele algemene gegevens:



Afbeelding: Het resultatenvenster Jaarloongegevens 2010, Algemene gegevens

- Door met de scrollbar naar beneden te gaan kunt u per werknemer de details bekijken:

**Jaarloonopgaven**

**Persoonsgegevens**

BSN/Sofinummer : 100000009  
 Naam (geboortenaam) : FT Rijksen  
 Geslacht : Man  
 Geboortedatum : 01-01-1960  
 Nationaliteit : 1 - Nederlandse  
 Adres : Zonnehof 6  
 : 1121VC Amsterdam

**Inkomstenperiode**

Datum aanvang aangifteperiode of  
 wijziging inkomstenverhouding : 01-01-2010  
 Code soort inkomstenverhouding : 15  
 Code aard arbeidsverhouding : 1  
 Code contract bepaalde/onbepaalde tijd : Onbepaalde tijd  
 Code CAO : 9999  
 Code loonbelastingtabel : 012  
 Code verzekerings situatie Zvw : C

Loonheffingenkorting : J  
 Verzekerd inzake : WAO/IVA/WGA: J, WW: J, ZW: J  
 Vakantiebonnen toegepast : N  
 Loon inclusief Wajong-uitkering : N  
 Vervoer vanwege de werkgever : N

**Werknemersgegevens**

Loon LB/PH	€	35855,40
Loon SV	€	33515,52
Premie loon WAO/IVA/WGA	€	33515,52
Premie loon uniforme WAO/gediff. WGA	€	33515,52
Premie loon WW Awf	€	16811,52
Reservering bruto vakantiegeld	€	2880,00
Loon in geld	€	36600,00
Ingehouden loonbelasting/premies volksverzekering	€	9993,96
Basispremie WAO/IVA/WGA	€	1910,40
Gedifferentieerde premie WAO/WGA	€	221,28
Premie WW Awf werkgevers- en werknemersdeel	€	706,08

Vorige pag. | Volg. pag. | Pag. 1 van 1 | Druk af... | Kladblok | F10: OK | F1: Help

Afbeelding: Het resultatenvenster Jaarloongegevens 2010, Per werknemer

- Zoals u ziet, lijkt dit overzicht sterk op de reguliere aangifte loonheffingen. U ziet ook nu de zogeheten nominatieve gegevens (per werknemer) staan. De omschrijvingen zijn zoals die door de fiscus worden gehanteerd. De bijbehorende bedragen ziet u eveneens.

Let op: Dit is nog niet de opgave jaarloongegevens zelf. Dat is namelijk een XML-bestand, dat voor u 'onleesbaar' is.

### *Terug naar 'startscherm'*

- Na 2 x 'F10:OK' belandt u weer in het 'startscherm' van de jaarloonopgaaf.
- Loon meldt dat de jaarloongegevens zijn verstuurd via LAS, maar dat ze nog niet zijn geaccepteerd door de Belastingdienst. Er moet namelijk nog een ontvangstbevestiging van de Belastingdienst volgen. Wederom net als bij de aangifte loonheffingen.

### *Ontvangstbevestiging*

- Ga voor de ontvangstbevestiging vanuit LoonVandaag naar 'Postbus'.
- Kies voor 'Te behandelen aangiften en eerstedagsmeldingen'
- Wacht minimaal tien minuten voordat u op de knop 'Ontvang' drukt. Zo lang duurt het in de regel namelijk minimaal voordat de fiscus de opgaaf zal kunnen bevestigen.

### *Geen te behandelen opgaven meer? Klaar!*

Zodra de ontvangstbevestiging binnen is op de verstuurd opgaaf jaarloongegevens 2010, krijgt u de melding dat er geen te behandelen aangiften meer zijn. De opgaven jaarloongegevens 2010 zijn dan voltooid!

### **Jaarloongegevens zelf checken?**

U kunt er uiteraard op vertrouwen dat Loon de jaarloongegevens correct berekent en vermeldt. Als u echter de gegevens per se zélf nog wilt checken, dan kunt u gegevens uit de opgaaf jaarloongegevens 2010 vergelijken met dezelfde data uit de loonstaat 2010. Het gaat daarbij om deze data:

<i>Opgaaf jaarloongegevens 2010</i>	<i>Loonstaat 2010</i>
Loon voor loonbelasting/premies volksverzekeringen (fiscaal loon)	Kolom 14
Loon voor de werknemersverzekeringen (loon sociale verzekering)	Kolom 8
Ingehouden loonbelasting/premies volksverzekering (loonheffing)	Kolom 15
Premie werknemersbijdrage zorgverzekeringswet	Kolom 16

De bedragen uit de opgaaf jaarloongegevens 2010 moeten precies hetzelfde zijn als de bedragen van de loonstaat voor het gehele jaar 2010.

Hoe krijgt u deze data boven water in Loon?

### *Loonstaat 2010*

De (verzamel)loonstaat 2010 draait u via 'Overzichten', 'Loonoverzichten', 'Verzamelloonstaat'. Kies als 'Soort periode' voor 'Jaar' (2010).

### *Jaarloongegevens 2010*

Het overzicht van de opgaaf jaarloongegevens 2010 kunt u o.a. opvragen via het hoofdscherm van Loon en dan 'Loonaangifte / EDM', 'Aangiften loonheffingen'.

Klik in dit scherm op 'Jaarloonopgave 2010', en klik dan op de rechtermuisknop. In het menu dat verschijnt kiest u 'Toon overzicht (volledig)'.

U kunt nu het 'Collectieve deel' van de jaarloonopgave 2010 op pagina 2 van het overzicht bekijken, en die dus vergelijken met de (verzamel)loonstaat 2010.

Jaarloonopgave	
Jaarloonopgave	
Jaarloonopgave	
Datum van	: 01-01-2010
Datum tot	: 31-12-2010
Collectief deel	
Loon	
Totaal loon LB/PH	€ 71.325,00
Totaal loon SV	€ 66.628,00
Premieloan WAO/IVA/WGA	€ 66.628,00
Premieloan gedifferentieerde premie WAO/WGA	€ 66.628,00
Premieloan WW Awf	€ 4.432,00
Premieloan Sectorfonds (risicogroep 1)	€ 66.628,00
Totaalbedrag vergoeding Zvw (Zorgverzekeringswet)	€ 4.697,00
Ingehouden loonbelasting/premies volksverzekeringen	€ 13.950,00
Eindheffingen	
Eindheffing publiekrechtelijke uitkeringen en tijdelijke knelpunten van ernstige aard	€ 0,00
Eindheffing loon met een bestemmingkarakter	€ 0,00
Eindheffing spaarloon	€ 306,00
Eindheffing moeilijk te individualiseren loon	€ 0,00
Eindheffing geschenken in natura	€ 0,00
Eindheffing bovenmatige vergoedingen en verstrekkingen	€ 0,00
Eindheffing VUT-regeling	€ 0,00
Eindheffing doorlopend afwisselend gebruik bestelauto	€ 0,00
Afdrachtverminderingen	
Afdrachtvermindering zeevaart	€ 0,00
Afdrachtvermindering onderwijs	€ 0,00
Voorlopige afdrachtvermindering speur- en ontwikkelingswerk	€ 0,00
Sociale verzekering	
Totaal basispremie WAO/IVA/WGA	€ 3.797,00
Totaal gedifferentieerde premies WAO/WGA	€ 439,00
Totaalpremie WW Awf werkgevers- en werknemersdeel	€ 186,00
Totaal premie Sectorfonds (risicogroep 1)	€ 946,00
Totaal ingehouden werknemersbijdrage ZVW	€ 4.697,00
Premiekorting Arbeidsgehandicapten	€ 0,00

Afbeelding: Het resultatenvenster Jaarloongegevens 2010, Collectief deel

### Collectieve deel jaarloonopgave sluit niet aan bij totaal loonaangiften!

- Let op: Het bovengetoonde collectieve deel van de jaarloongegevens sluit aan bij de jaar-journaalpost, maar niet bij het totaal van uw loonaangiften.
- Bij elke loonaangifte (12 stuks bij maandaangiften, en 13 bij vierweken-aangiften) worden er namelijk bedragen naar beneden afgerond.
- Hierdoor ontstaat per aangifte een verschil van maximaal € 22,- tussen het totaalbedrag van de aangifte en de journaalpost voor die periode.
- Zo kan het totaalbedrag van deze jaarloongegevens maximaal € 286,- (€ 22,- x 13 aangiften) afwijken in uw voordeel van het totaal van uw individuele loonaangiften. Bij maandaangiften is het maximale verschil: 12 x € 22,- = € 264,-.
- De jaarloongegevens 2010 per werknemer sluiten wél precies aan bij het jaartotaal van zijn of haar loonaangiften en jaar-journaalpost.

De Belastingdienst is overigens alleen geïnteresseerd in de jaarloongegevens per werknemer en negeert het collectieve deel van de jaarloongegevens.

### **Salarismutaties 2010 vóór of ná de opgaaf jaarloongegevens?**

Loon meldt u reeds op de eerste pagina van het overzicht jaarloongegevens 2010: "Deze opgaaf van de jaarloongegevens staat helemaal los van uw reguliere aangiften loonheffingen over 2010. Dit betekent dat u eventuele salaris-correcties [2010] op de gebruikelijke wijze moet aanleveren. Namelijk als een 'Correctie na afloop loonjaar'."

Dus als u vóór (!) of ná het insturen van de jaarloongegevens 2010 nog veranderingen aanbrengt in 2010-lonen (hetgeen overigens onwaarschijnlijk is), dan moet u die wijzigingen aan de fiscus laten weten op de gebruikelijke manier: via 'Loonaangifte / EDM', 'Doe aangifte loonheffingen', 'Correctie na afloop loonjaar'.

### **Hoeveel keer mag u de Jaarloongegevens 2010 insturen?**

Zo vaak als u wilt. Alleen de laatste telt altijd. U kunt dus van 1 april tot en met 6 mei 2011 insturen.

Als u in Loon 2010 hebt aangegeven dat u niet meer wilt opstarten met het scherm 'Jaarloonopgaven 2010', dan kunt u dat scherm alsnog oproepen via 'Extra', 'Jaarloongegevens 2010' .

### **Nog vragen?**

#### *Belastingdienst*

Met fiscale vragen kunt u terecht bij de Belastingtelefoon: 0800-0543. Of via [www.belastingdienst.nl](http://www.belastingdienst.nl)

#### *RoosRoos*

Onze klanten kunnen ons uiteraard altijd benaderen voor resterende vragen en opmerkingen over de jaarloongegevens 2010. Het liefst per e-mail, zodat we uw reactie ook kunnen beantwoorden als u niet op kantoor aanwezig bent.

Per e-mail: [www.mijnloon.nl/helpdesk.aspx](http://www.mijnloon.nl/helpdesk.aspx)

Per telefoon: 0900 - 766 77 66 (30 cpm)

