

Mijn.loondossier.nl

Wat hebt u eraan als werknemer?

U krijgt iedere maand of vierweken de loonstrook van uw werkgever. Die krijgt u altijd per post, of via de e-mail.

Op zich prima natuurlijk, maar zou het niet handig zijn als u uw loonstroken, uw jaaropgave en andere salaris-overzichten op een eigen, veilige 'plek' op het internet zou hebben staan? Dan kunt u er makkelijk bij, de gegevens altijd inkijken, en ze eventueel ook downloaden.

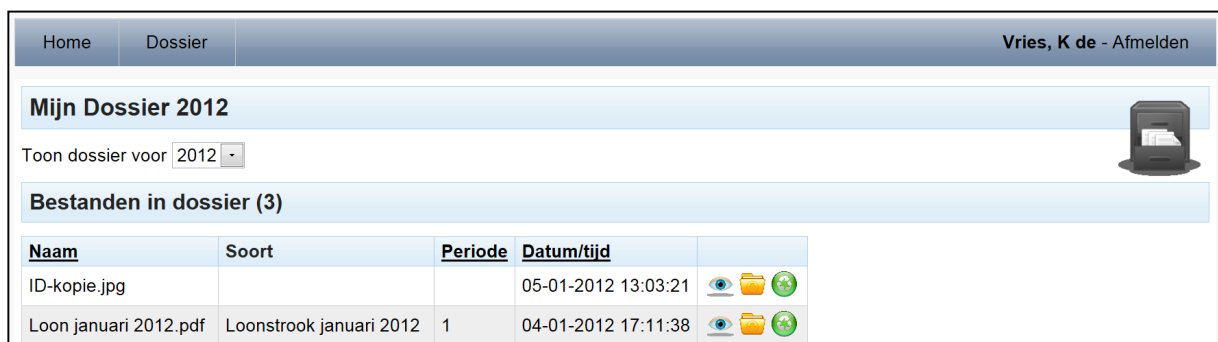
Goed nieuws: dat kan nu! Want sinds 2012 is er mijn.loondossier.nl van Loon salaris-software. Loon is het programma waarmee uw werkgever (of het administratiekantoor) uw salarissen draait.

Hoe meldt u zich aan voor mijn.loondossier.nl?






- 1) Uw werkgever stuurt uw loonstrook naar uw (beveiligde) deel van mijn.loondossier.nl
- 2) U krijgt daarna van ons LoonDossier-Team automatisch een eenmalig e-mailtje
- 3) Daarin staan uw gebruikersnaam en uw wachtwoord
- 4) U gaat naar <https://mijn.loondossier.nl> en logt in
- 5) Klaar!

Wat ziet u op mijn.loondossier.nl?

Op uw deel van mijnloondossier.nl ziet u uw documenten staan:



The screenshot shows a web interface for 'Mijn Dossier 2012'. At the top, there are navigation tabs for 'Home' and 'Dossier', and a user profile 'Vries, K de - Afmelden'. Below the title, there is a dropdown menu for 'Toon dossier voor' set to '2012'. A section titled 'Bestanden in dossier (3)' contains a table with the following data:

Naam	Soort	Periode	Datum/tijd	
ID-kopie.jpg			05-01-2012 13:03:21	  
Loon januari 2012.pdf	Loonstrook januari 2012	1	04-01-2012 17:11:38	  

U kunt eventueel ook zelf bestanden op mijn.loondossier.nl plaatsen, zoals een gescande ID-kaart, uw arbeidscontract, bedrijfshulpverleningsdiploma. Wat u maar wilt.

Hebt u nog vragen? Dan kunt u het best bij uw werkgever terecht.

Wij wensen u veel gebruikersgemak met mijn.loondossier.nl!

Het LoonDossier-team